

内部资料

注意保管

龙岗应急管理

形势分析 2020 年第 13 期（总第 23 期）

龙岗区安全管理委员会办公室

2021 年 1 月 22 日

2020 年全区安全生产和防灾减灾形势分析

一、2020 年全区事故情况

（一）安全生产事故情况

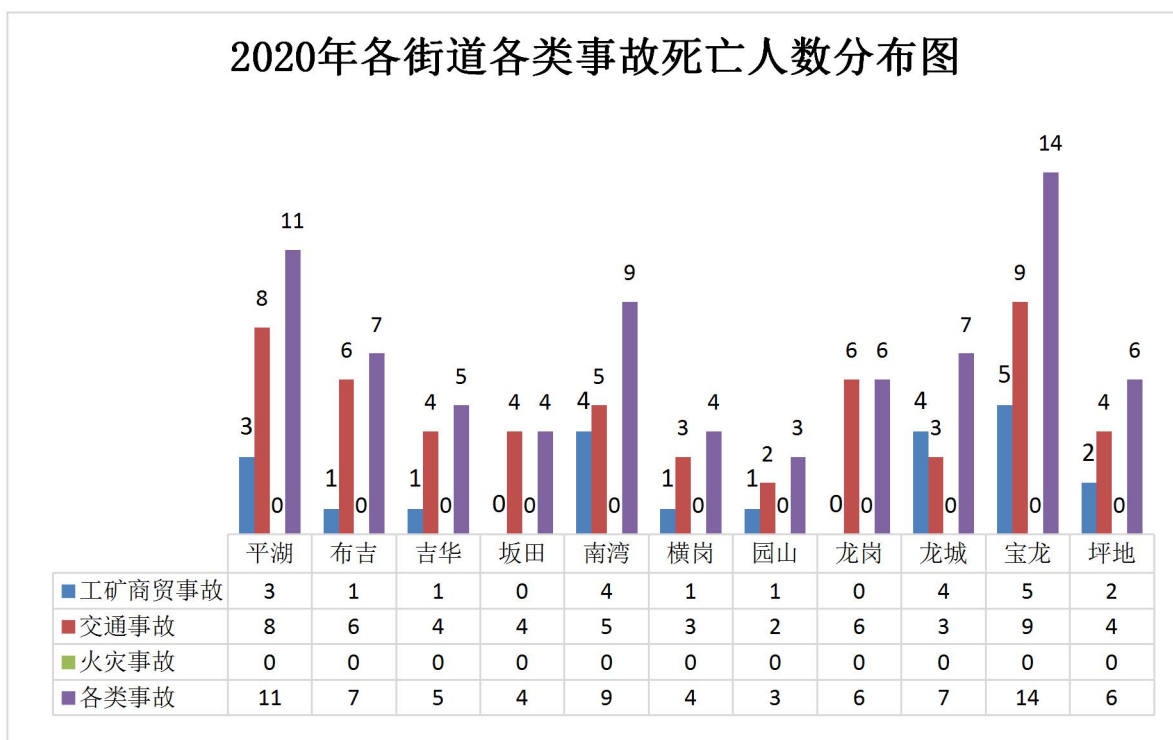
1. 各类事故总体情况。2020 年，全区共发生各类事故 497 起，同比下降 9.31%、减少 51 起；死亡 76 人，同比下降 19.15%、减少 18 人；受伤 216 人，同比上升 4.85%、增加 10 人。

1. 道路交通事故。全区共发生 250 起，同比下降 20.63%、减少 65 起；死亡 54 人，同比下降 5.26%、减少 3 人；受伤 211 人，同比上升 8.76%、增加 17 人。

2. 工矿商贸及其他事故。全区共发生 23 起，同比下降 37.84%、减少 14 起；死亡 22 人，同比下降 31.25%、减少 10 人；受伤 3 人，同比下降 62.50%、减少 5 人。

3. 火灾事故。全区共发生 224 起，同比上升 14.29%、增加 28

起；死亡0人，同比下降100.00%、减少5人；受伤2人，同比下降50.00%、减少2人。未发生生产经营性火灾事故。



备注：龙城街道区管3起，平湖街道区管1起，横岗街道区管1起，吉华街道市管1起，坪地街道市管1起。

2 生产安全事故情况。2020年，全区共发生生产安全事故（生产经营类事故，包括生产经营性道路交通事故、工矿商贸事故和生产经营性火灾事故，下同）55起，同比下降24.66%、减少18起；死亡57人，同比下降21.92%、减少16人；受伤6人，同比下降68.42%、减少13人。其中：

1. 商贸制造业。发生事故3起，同比下降25.00%、减少1起；死亡3人，同比下降25.00%、减少1人。具体事故如下：

2020年6月5日，宝龙街道宏达砖厂一名电工在检修设备时不慎被设备挤压，造成其当场死亡。

2020年8月6日，宝龙街道深圳市福旺隆五金制品有限公司一名冲床操作工在作业时弹出的工件击中心脏，后经医院抢救

救无效死亡。

2020年8月15日，宝龙街道秋海棠（深圳）户外用品有限公司一名电工在加装灯具时不慎从人字梯上坠落受伤，后经医院抢救无效死亡。

2. 建筑业。发生事故11起，同比下降50.00%、减少11起；死亡10人，同比下降47.37%、减少9人。其中：市管工程1起，死亡1人；区管工程7起，死亡6人；小散工程4起，死亡4人。多发且反弹明显的触电事故如下：

2020年4月14日，南湾街道上李朗社区一施工现场一无电工证人员从事带电作业时不慎触电死亡。

2020年7月15日，平湖街道深圳市中建南方环境股份有限公司一无电工证人员在拆除旧电缆线时不慎触电死亡。

2020年7月31日，武汉筑华美家装饰工程有限公司一无电工证工人王某在龙城街道麓园二期9栋A负一楼装修天花板上接线时不慎触电死亡。

3. 交通运输业。发生事故32起，同比下降8.57%、减少3起；死亡35人，同比下降5.41%、减少2人；受伤3人，同比下降72.73%、减少8人。其中造成2人死亡的3起事故（其中一起为受伤后7天死亡的）如下：

2020年12月5日，龙岗区宝龙街道宝荷沃尔玛路段发生一起涉电动车事故造成2人受伤，伤者分别于16日、17日死亡。

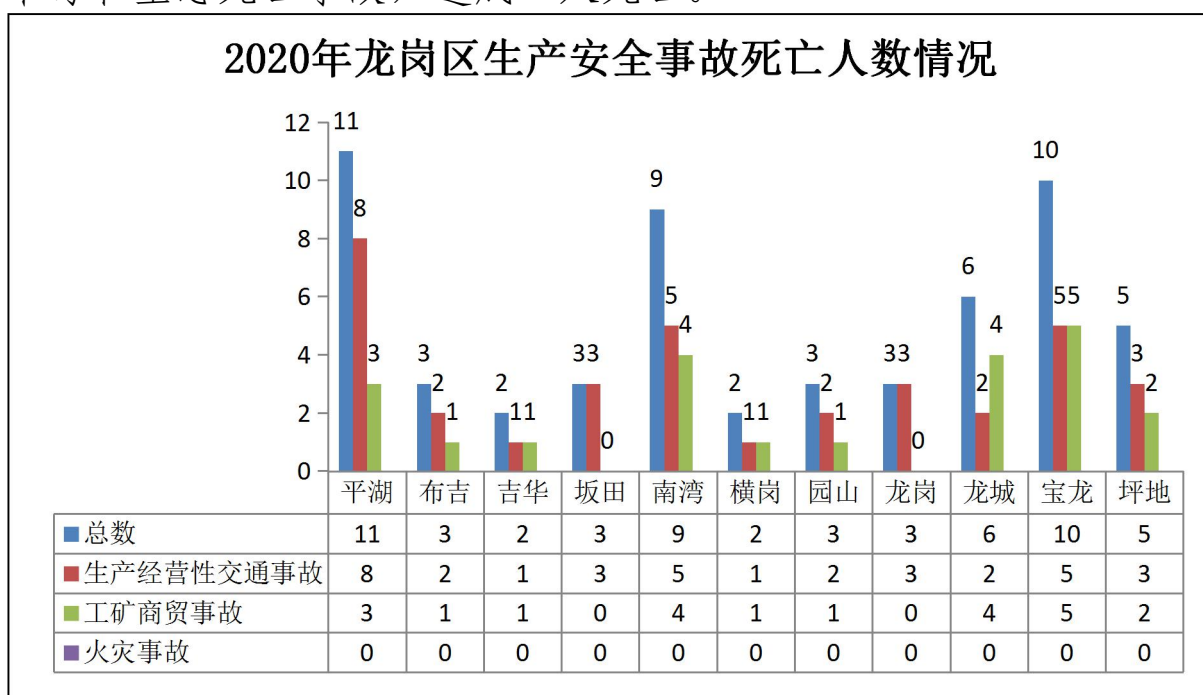
2020年12月13日，龙岗区坂田街道坂雪岗大道一小型出租车与一辆电动车碰撞，造成电动车上的2人死亡。

2020年12月19日，龙岗区（宝龙街道地段）长深高速西行3628k处一小车追尾一同向行驶的重型半挂牵引车造成2人死

亡、1人受伤。

4. 其他行业。发生事故9起,死亡9人;同比起数下降18.18%、减少2起,死亡人数持平。其中:居民服务业发生事故5起,死亡4人;汽修与运输服务业发生事故3起,死亡3人;其他事故1起,死亡2人。其中造成2人死亡的事故如下:

2020年12月13日,龙岗区南湾街道下李朗社区白李路平南铁路桥山边下一无证贵金属提炼作坊内废水沉淀池发生一起中毒和窒息死亡事故,造成2人死亡。



3. 较大以上事故情况。2020年未发生较大以上事故。

(二) 自然灾害情况

1. 森林火灾情况。全区共接森林火警29起(去年同期50起),经确认1起为森林火灾(去年同期2起),总过火面积约100 m²(去年同期1750 m²),未造成人员伤亡。同比接警次数下降42%、火灾起数下降50%,过火面积下降94%。

2. 台风暴雨情况。全区累计平均雨量1574.0毫米,较去年同期(1898.2毫米)相比偏少17%,较近五年同期(2088.2毫

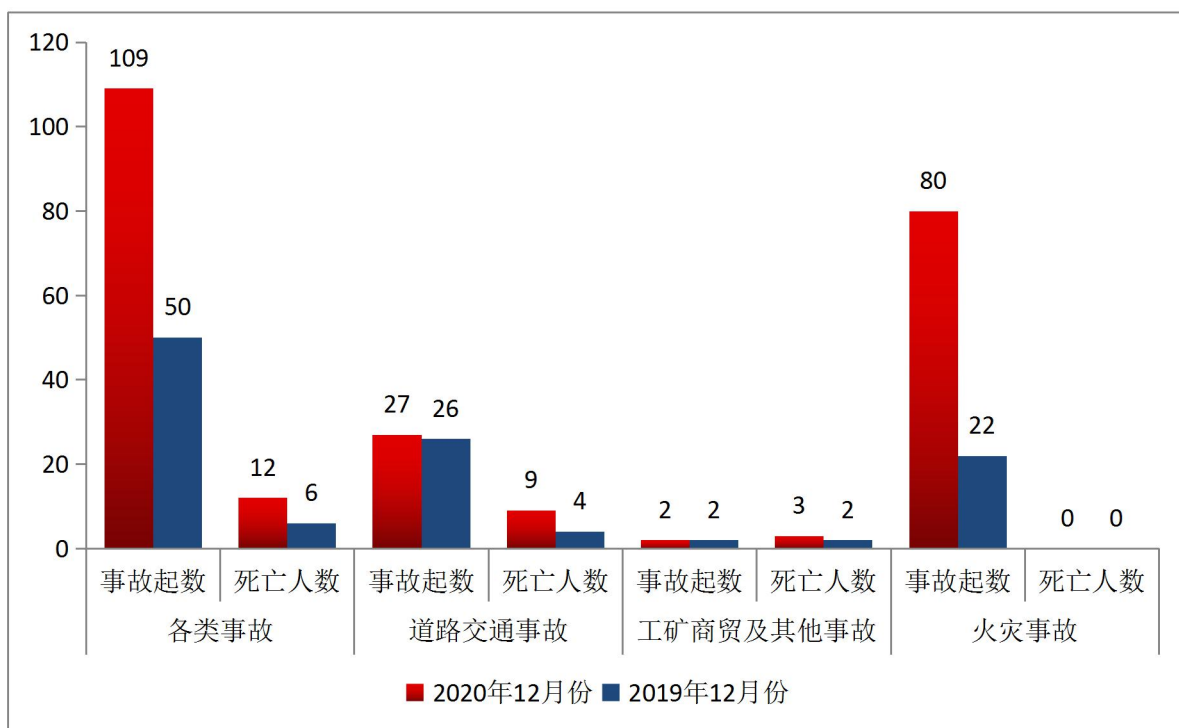
米)相比偏少 25%。共发布暴雨预警信号 47 次(黄色 36 次,橙色 9 次,红色 2 次),发布台风预警信号 10 次(白色 6 次,蓝色 3 次,黄色 1 次);龙岗区三防指挥部启动防汛响应 44 次(关注级 33 次,IV 级 9 次,III 级 2 次),启动防台风响应 10 次(关注级 6 次,IV 级 3 次,III 级 1 次)。

3. 地质灾害情况。未收到地质灾害灾险情报告。

二、12 月份事故简要情况

(一) 各类事故总体情况

12 月份全区共发生各类事故 109 起,同比上升 118.00%、增加 59 起;死亡 12 人,同比上升 100.00%、增加 6 人;受伤 26 人,同比上升 18.18%、增加 4 人。



1. 道路交通事故情况。全区共发生事故 27 起,同比上升 3.85%、增加 1 起;死亡 9 人,同比上升 125.00%、增加 5 人;受伤 26 人,同比上升 13.64%、增加 4 人。

其中生产经营性交通发生事故 7 起,死亡 9 人,同比起数上

升 250.00%、增加 5 起；死亡 9 人，同比上升 350.00%，增加 7 人。

2. **工矿商贸及其它事故情况。**全区共发生 2 起，死亡 3 人，同比起数持平，死亡人数上升 50.00%、增加 1 人。

3. **火灾事故情况。**全区共发生 80 起，同比上升 263.64%、增加 58 起；受伤 1 人，同比上升 100.00%、增加 1 人，未发生生产经营性火灾事故。

4. **较大以上事故情况。**12 月份未发生较大以上事故。

（二）自然灾害情况

1. **森林火灾情况。**全区共接森林火警 6 起（去年同期 13 起），经确认 0 起为森林火灾（去年同期 1 起），总过火面积约 0 m²（去年同期 1200 m²），未造成人员伤亡。同比接警次数减少 54%，火灾起数下降 100%，过火面积去下降 100%。

2. **台风暴雨情况。**全区累计平均雨量 0.7 毫米，较去年同期（4.2 毫米）相比偏少 83%，较近五年同期（24.0 毫米）相比偏少 97%。

3. **地质灾害情况。**未收到地质灾害灾险情报告。

三、形势分析

2020 年，全区安全生产形势总体相对平稳。各类事故指标同比均有较大降幅，事故起数下降 9.31%，死亡人数下降 19.15%，尤其是生产安全事故指标下降明显，事故起数下降 24.66%，死亡人数下降 21.92%。2020 年是极不平凡的一年，我们经历了新冠疫情肆虐到防控常态化，世界出现百年未有之大变局，内外部环境发生深刻复杂的变化，安全生产形势也随之发生了一些显著的变化，结合相关数据安全形势分析如下：

（一）生产安全事故形势呈现好转势头。

一是事故三项关键指标同比全面下降。全年生产安全事故三项关键指标（事故起数、死亡人数、受伤人数，下同）同比均有较大幅度下降，降幅分别达到 24.66%、21.92%和 68.42%，其中死亡人数、受伤人数绝对值分别减少 16 人和 13 人。

二是较大以上事故得到有效遏制。2020 年，全区未发生较大以上事故，同比起数和死亡人数均下降 100.00%，分别减少 1 起和 3 人。这表明，区委区政府高度重视安全生产工作，多次部署强调安全生产工作，各街道和各相关部门积极作为，压实监管职责，遏制和防范事故发生取得积极成效。

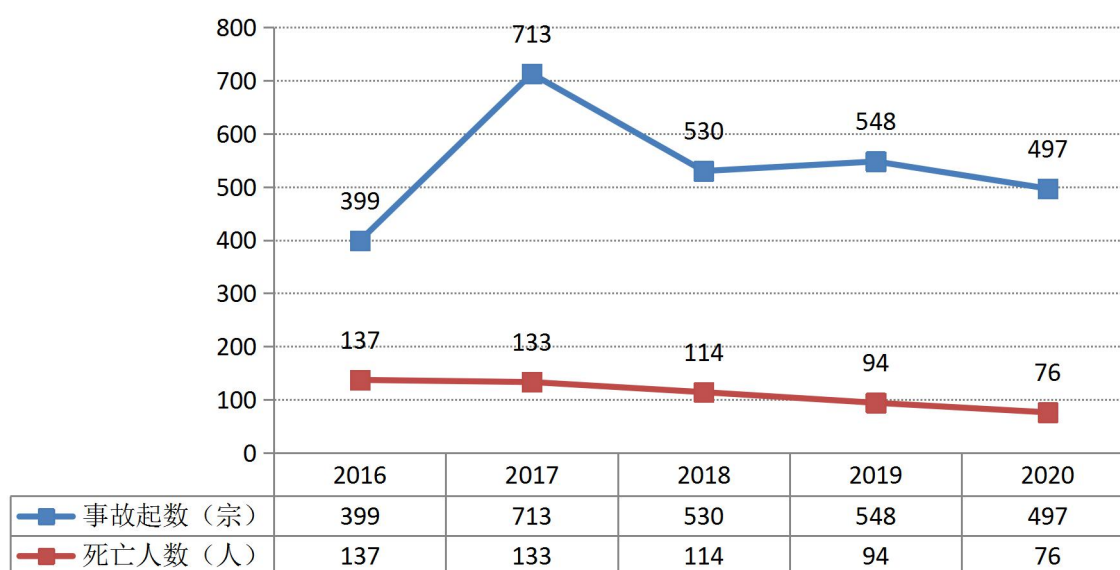
三是重点行业领域安全形势好转。商贸制造业、道路运输业、建筑业、其他行业全年主要指标同比均呈大幅下降趋势。其中，商贸制造业事故起数和死亡人数同比均下降 25.00%；道路运输业，事故起数和死亡人数分别下降 8.57%和 5.41%；建筑业事故起数和死亡人数分别下降 50.00%和 47.37%；其他行业事故起数下降 18.18%。

（二）各类安全生产事故形势平稳可控。

一是绝大部分街道死亡人数同比下降。2020 年，平湖、布吉、坂田、横岗、园山、龙岗、龙城、宝龙、坪地 9 个街道事故死亡人数同比均下降或持平，其中平湖、园山、龙岗、龙城、坪地 5 个街道下降幅度均超过 25.00%，尤其是坂田、龙岗 2 个街道首次实现了安全生产事故零死亡，前两年事故较为高发的平湖、坪地 2 个街道降幅明显，降幅均达 35.00%以上、死亡人数减少 6 人以上。

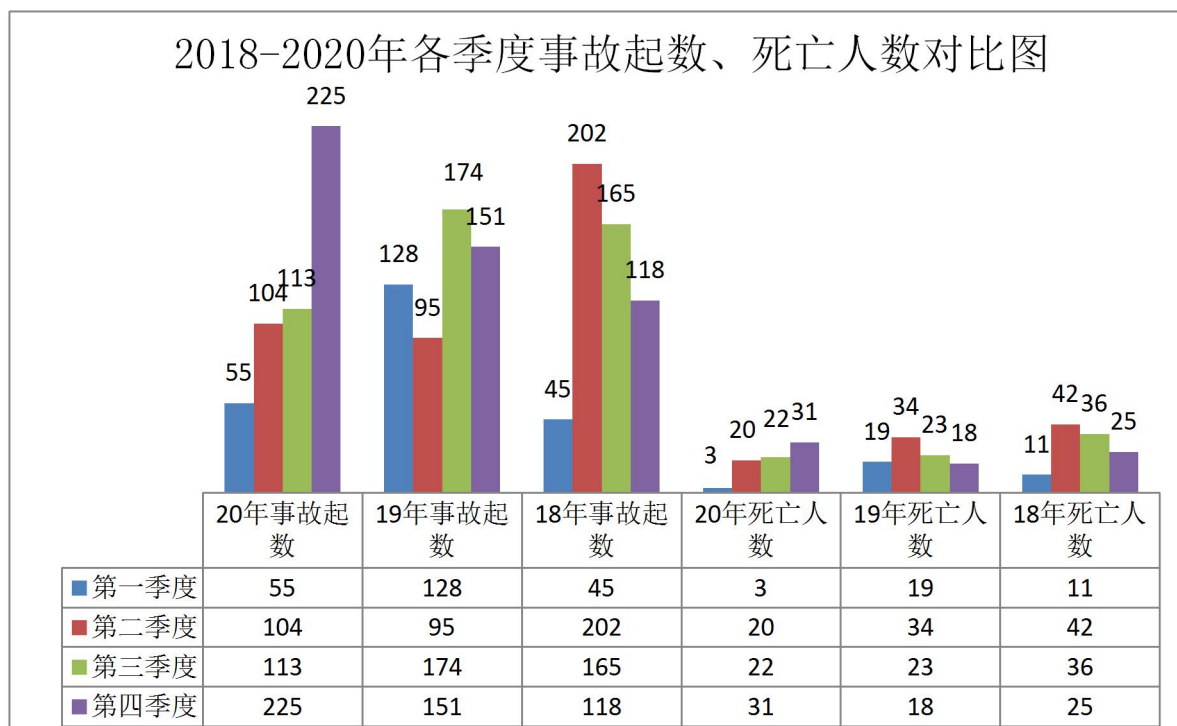
二是事故起数和死亡人数均大幅下降，事故死亡人数处于近

五年最低水平。2020年发生各类事故497起，同比下降9.31%、减少61起；2020年各类事故死亡76人，同比下降19.15%、减少18人，事故死亡人数逐年下降且处于近五年最低水平（2016年死亡137人，2017年死亡133人，2018年死亡114人，2019年死亡94人），事故死亡人数逐年下降，安全形势稳中趋好。



三是12月份各类事故反弹明显，事故季度分布呈现新的特点。12月份，发生各类事故109起，死亡12人，受伤26人，同比起数上升118.00%，死亡人数上升100.00%，受伤人数上升18.18%，事故三项关键指标均上升，尤其是事故起数和死亡人数上升幅度均超100.00%，事故反弹明显。2020年一季度发生事故55起，死亡3人；二季度发生事故104起，死亡20人；三季度发生事故113起，死亡22人；四季度发生事故225起，死亡31人；从各季度分布来看，事故起数和死亡人数均逐季度上升，与前几年对比呈现新的特点，尤其是四季度事故反弹明显，同比事故起数上升49.01%、增加74起，死亡人数上升72.22%、增加13人。各街道、各相关单位应根据事故新的时间分布特点，调

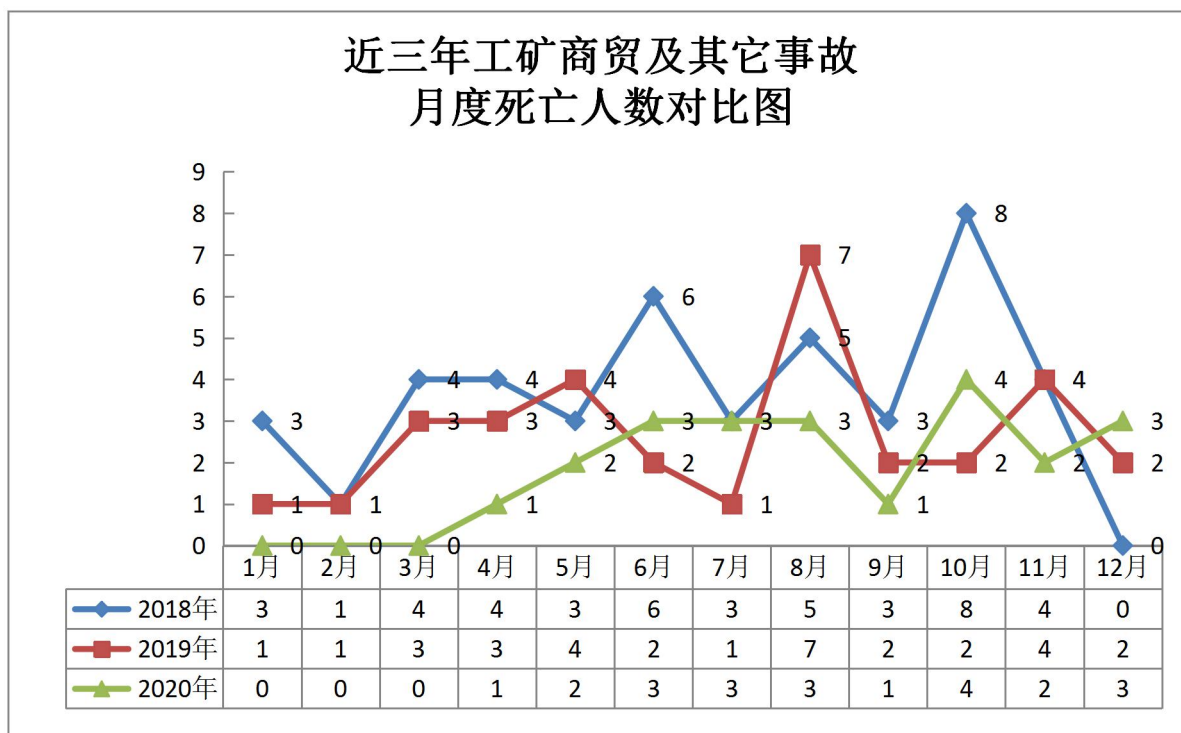
整安全监管方式方法，提高监管效率，压降事故发生。



(三) 工矿商贸及其它事故总体呈下降趋势，尤其是建筑业事故下降明显，但事故所处区域和事故类型依旧较为集中。

一是工矿商贸及其它事故总体呈下降趋势，但小散乱危污企业事故防控风险依旧较大。2020年，工矿商贸及其它事故23起，死亡22人，受伤3人，事故起数同比下降37.84%，死亡人数下降31.25%，受伤人数下降62.50%，三项指标均有较大幅度下降，且三项指标均为近五年最低点。但小散乱危污企业事故时有发生（2020年12月13日一无证危废处置地下作坊发生一起2人死亡的生产安全事故），较大以上事故防控压力依旧较大。近年来，区安委办持续开展“小散乱危污”企业的隐患排查、专项整治行动，关停了一批不符合安全生产条件企业，提升整治了一批隐患丛生企业，事故有所下降，但因小散乱危污企业隐蔽性强、流动性大、收益较高等特点，事故隐患查不尽、违法行为禁不止，此

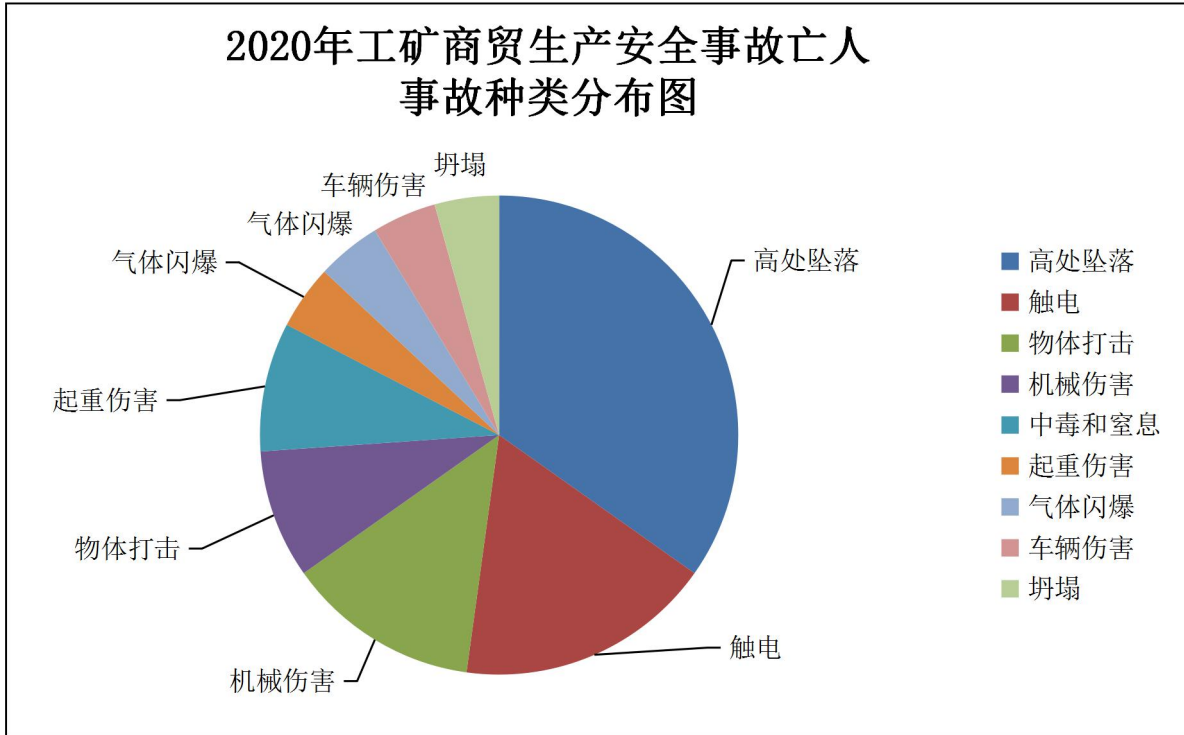
类企业事故防控风险依旧较大，各街道和各相关单位应引起高度关注。



二是建筑业事故主要指标下降明显，小散工程事故持续保持低位。2020年建筑业发生事故11起，死亡10人，受伤1人，同比事故起数下降50.00%，死亡人数下降47.37%，受伤人数下降83.33%，三大关键指标均大幅下降，这也是工矿商贸及其它事故同比大幅下降的主要原因，安全形势进一步好转。其中市管工程发生1起，死亡1人；区管工程发生6起死亡5人；零星工程发生4起，死亡4人（18年死亡15人，19年死亡8人），同比事故起数下降55.56%，死亡人数下降50.00%，事故起数和死亡人数逐年下降且维持在低位。这表明，自《龙岗区零星工程安全监督管理暂行办法》实施以来，原游离于监管范围之外的小散工程得到有效监管，事故高发多发态势得到有效控制。同时，近几年来区应急管理局会同区住建局每年部署开展小散工程专项整治行动，健全小散工程安全纳管体制机制，落实“备案+培训

服务+巡查+整治执法”等制度措施，加强小散工程安全风险管控和隐患排查治理，这也充分证明“安全生产，抓与不抓大不一样”。

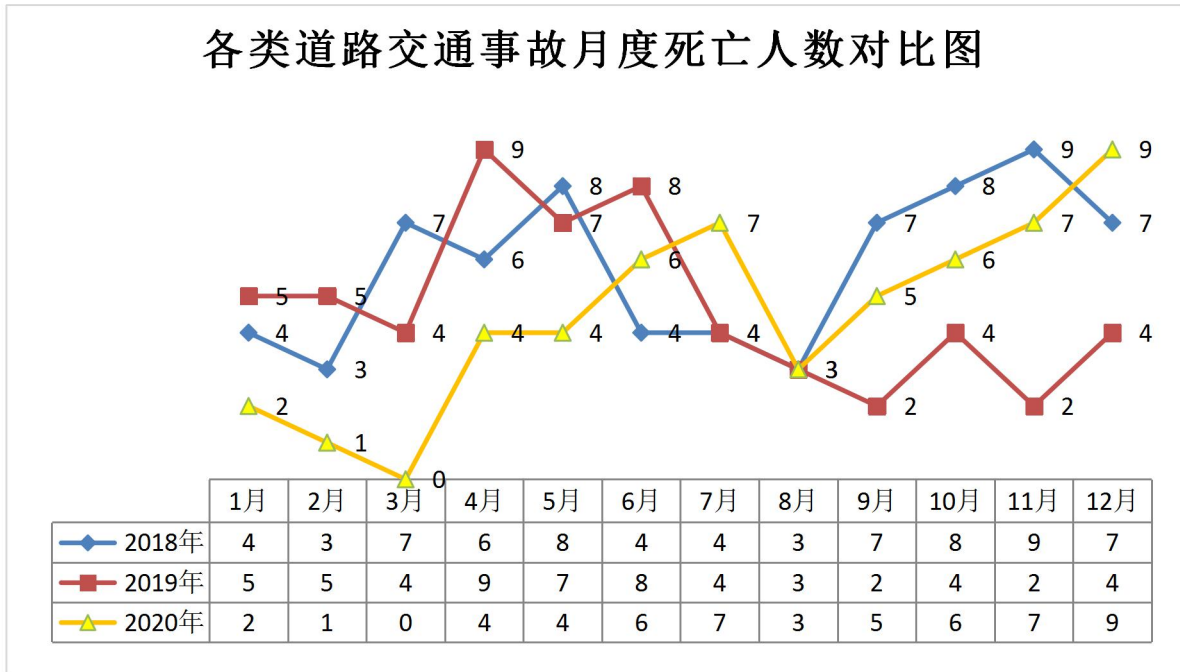
三是事故类型高度集中于高处坠落、触电和物体打击。



2020年，高处坠落事故发生9起，死亡7人，同比起数、死亡人数分别下降37.50%和42.86%；触电事故发生4起，死亡4人，同比分别下降42.86%和33.33%；物体打击事故发生3起，死亡3人，同比分别下降40.00%和持平，降幅较大但总数依旧较大，各相关单位应引起高度重视。高坠事故主要是因作业人员对高处作业风险辨识不明，未严格按照《建筑高处作业安全技术规范》等作业规程要求进行操作，未使用或正确使用安全防护用品冒险作业，加之企业安全管理人员现场管理不到位；触电事故主要是因作业人员无证作业或证书过期失效、未严格遵守安全操作规程和未佩戴绝缘防护用品进行带电作业。机械伤害事故发生4起死亡4人（含非生产安全事故2起），同比均上升300.00%，针对机械伤害事故反弹明显，区应急管理局印发了《开展工矿企业防范安全事

故工作方案》的通知，要求各街道安监办集中在工矿企业开展一次防范生产安全事故专项整治行动，自整治行动以来我区未再发生机械伤害事故，机械伤害事故上升趋势得到初步遏制。

(四) 道路交通安全形势总体平稳，但部分时段和涉生产经营性交通事故高发多发。



一是事故起数和死亡人数同比均有所下降，但事故呈现先降后升波动反复，事故防控形势较为严峻。2020年，道路交通事故发生250起，死亡54人，同比事故起数下降20.63%，死亡人数下降5.26%。上半年，发生76起，死亡17人，同比起数下降49.67%，死亡人数下降56.41%；下半年，发生174起，死亡37人，同比起数上升6.10%，死亡人数上升105.56%，从事故发生时段来看，同比事故死亡人数先降后升，从事故死亡人数来看，事故呈爬坡式上升波动反复，事故防控形势较为严峻。上半年受疫情影响，很多企业生产经营活动减少，事故同比大幅下降，下半年疫情得到控制，企业为赶订单、去库存加大人力物力的投入，车流、物流大量增加，事故呈逐月上升态势，交通部门应引起高度重视，采取

针对性措施，开展专项整治行动，提高市民的交通安全意识，降低事故发生。

二是生产经营性交通事故略有下降，但事故依旧高发多发。2020年，发生生产经营性道路交通事故发生32起，死亡35人，同比事故起数下降8.57%、减少3起，死亡人数下降5.41%、减少2人，事故起数和死亡人数均有所下降，但事故起数和死亡人数仍处于高位，安全形势不容乐观。**从发生事故时间段来看：**一季度发生事故2起，死亡2人，同比起数下降71.43%，死亡人数下降75.00%；二季度发生事故7起，死亡7人，同比起数下降46.15%，死亡人数下降56.25%；三季度发生事故9起，死亡10人，同比起数上升50.00%，死亡人数上升150.00%；四季度发生事故14起，死亡16人，同比起数上升55.56%，死亡人数上升77.78%。数据表明，三、四季度死亡人数大幅上升，交通管理部门应引起高度重视。**从发生事故车辆类型来看：**涉重型货车事故死亡24人；涉普通货车事故死亡5人；涉营运客车事故10人；涉泥头车事故死亡7人（同比减少5人）。

（五）消防安全形势依然严峻。

一是火灾事故起数处于高位。2020年，发生火灾事故224起，同比上升14.29%，特别是12月份发生火灾事故69起，达到全年的峰值，同比上升228.57%，表明当前火灾风险较高，形势依旧严峻。

二是电气火灾为主要火灾事故类型。2020年，电气故障类火灾较多，有133起，自燃32起，外来火源31起，生活用火不慎16起，生产作业6起，遗留火种6起。

三是事故发生区域较为集中。坂田街道44起，平湖街道39

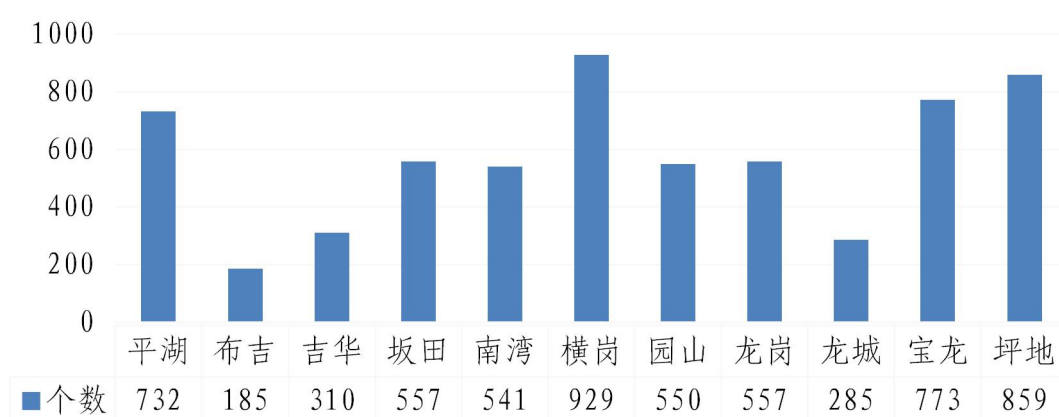
起，龙城街道31起，龙岗街道24起，宝龙街道17起，布吉街道13起，园山街道13起，南湾街道12起，坪地街道12起，横岗街道10起，吉华街道10起。事故主要集中于坂田、平湖、龙城和龙岗街道，合计占事故总数的61.61%。分析原因，以上街道人口密度大、老旧小区和城中村多，电气线路隐患总量大，以上街道应加速推进老旧小区和城中村电气线路整治工作，压降事故发生。

四、全区 2020 年相关职能部门执法情况

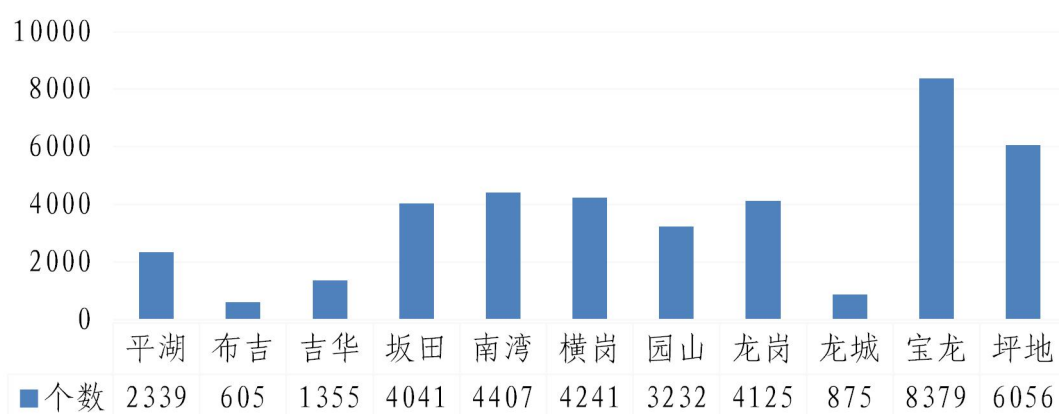
(一) 安全生产执法情况

全区执法检查各类生产经营单位 6439，同比下降 32.63%（2019 年 9558 家）。执法检查数前 3 位的街道依次为：横岗街道（929 个）、坪地街道（859 个）、宝龙街道（773 个）。

2020年各街道执法检查企业情况一览表

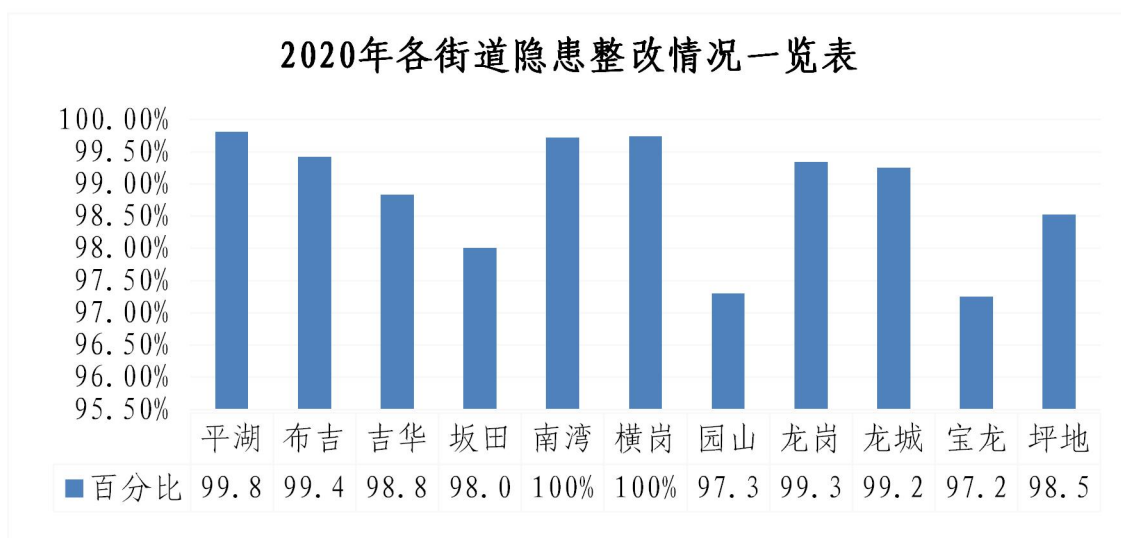


2020年各街道查处隐患数情况一览表

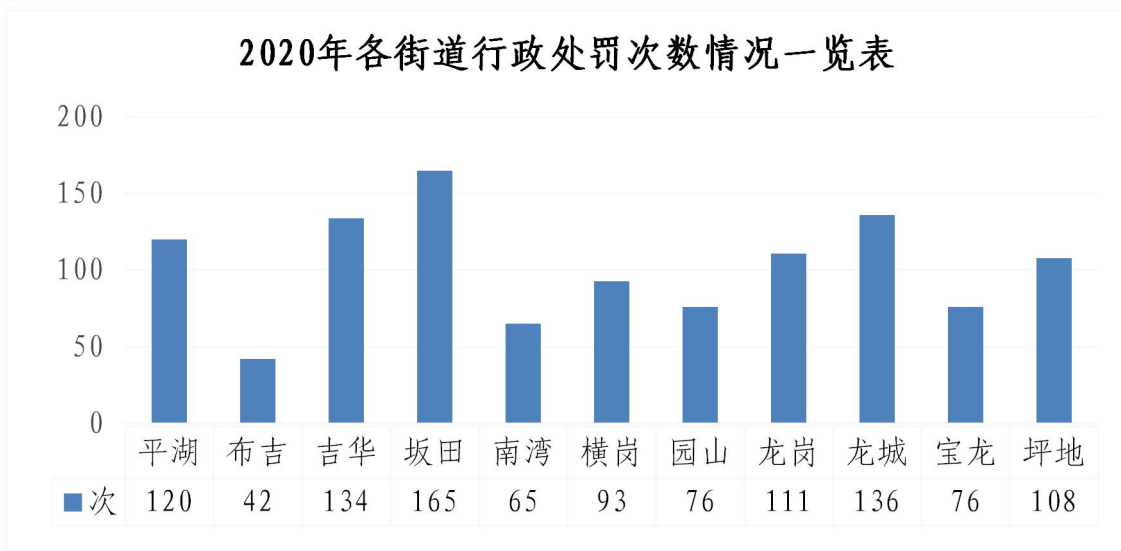


全区查处事故隐患 40121 项,同比下降 44.27%(2019 年 71996 条)。查处事故隐患数排在前 3 位的街道依次为:宝龙街道(8379 项)、坪地街道(6056 项)、南湾街道(4407 项)。全区隐患整改率 98.73%,同比下降 1.18%(2019 年 99.91%)。隐患整改率排在前 3 位的街道依次为:南湾、横岗街道(100%)、平湖街道(99.82%)、布吉街道(99.43%)。

2020年各街道隐患整改情况一览表

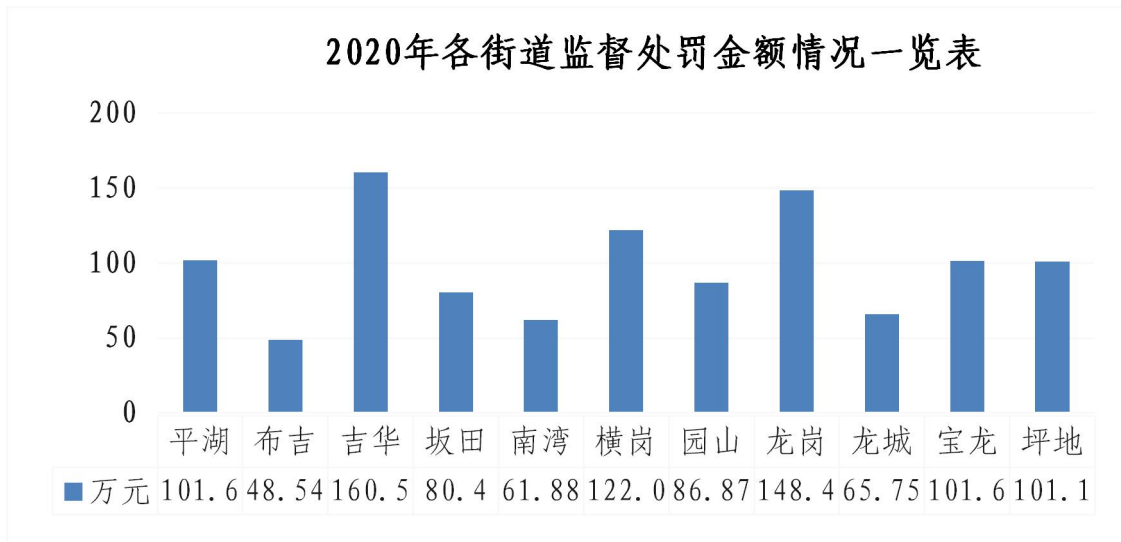


2020年各街道行政处罚次数情况一览表



全区实施行政处罚 1172 次,同比下降 52.18%(2019 年 2451 次)。检查处罚率为 18.20%(即处罚数与执法检查数之比)。行政处罚次数排在前三位的街道依次为:坂田街道(165 次)、龙城街道(136 次)、吉华街道(134 次)。实施经济处罚金额

为 1714.37 万元，同比下降 46.09%（2019 年 3180.1 万元）。其中，监督处罚金额为 1115.31 万元，占经济处罚总数的 65.05%。监督处罚金额排在前 3 位的街道依次为：吉华街道（160.56 万元）、龙岗街道（148.47 万元）、横岗街道（122.04 万元）。



（二）消防执法情况

全区消防监督检查各类场所 7034 家，发现火灾隐患或违法行为 6156 处，督促整改火灾隐患或违法行为 6078 处，下发责令改正通知书 5894 份，下发行政处罚决定书 69 份（罚款单位 62 家，罚款个人 4 人，行政警告 3 人），下发临时查封决定书 44 份，责令“三停”单位 6 家，共罚款金额 141.5750 万元。

全区 11 个街道实施行政处罚次数前 5 位的街道分别是：龙岗街道 13 次、龙城街道 12 次、吉华街道 9 次、坂田街道 8 次、横岗街道 7 次。全区 11 个街道处罚金额排名前 5 位的街道分别是：龙岗街道（31.64 万元）、龙城街道（24.56 万元）、布吉街道（18.90 万元）、横岗街道（18.85 万元）、吉华街道（13.62 万元）。

（三）交警执法情况

龙岗交警大队共查处**各类交通违法** 119.89 万宗（不含高速公路），同比上升 3.07%；其中，民警现场执法 58.50 万宗，同比上升 6.67%；非现场执法 61.39 万宗，同比下降 0.15%（因视频监控自动抓拍交通违法回传数据整体下降，且占道施工、地铁修建路段较多，导致部分违法抓拍设备停用）；**罚款金额** 3.33 亿元，同比下降 3.88%。其中，**扣车** 15154 辆，同比下降 54.76%；**醉酒** 1959 宗，同比上升 57.60%；**酒后** 2484 宗，同比上升 84.68%；**行人非机动车** 43.94 万宗，同比上升 18.74%；**泥头车违法** 31587 宗，同比下降 12.58%；**行政拘留** 258 人，同比下降 86.11%。

东部交警大队共查处**各类交通违法** 13.06 万宗，同比下降 15.38%，**罚款金额** 3193 万元，同比下降 30.21%。其中，醉酒 64 宗，同比上升 1.59%；酒后 125 宗，同比上升 10.62%；违停 3761 宗，同比上升 56.45%；应急车道 1499 宗，同比上升 197.42%；疲劳驾驶 203 宗，同比上升 51.49%；超载 297 宗，同比上升 575%。

（四）交通执法情况

全区交通检查各类车辆 2.39 万辆，开具交通违法行为通知书 2935 份，罚款金额 1500.40 万元，处罚宗数较去年同比下降 25.05%（去年同期处罚 3916 宗），处罚金额同比下降 15.42%（去年同期处罚 1773.99 万元）。

全区 8 个交管所实施行政处罚宗数前 3 位的街道分别是：宝龙街道 431 宗，龙城街道 399 宗，坪地街道 367 宗。全区 8 个交管所处罚金额排名前 3 位的街道分别是：坪地街道 331.16 万元、横岗街道 210.615 万元、龙城街道 196.63 万元。

（五）住建执法情况

建筑施工：监管建筑工程 245 项，共出动建筑施工安全监督

人员 18045 人次，检查 5120 项次，排查安全隐患 16367 项，已整改 16367 项，整改率 100%，下发责令整改通知书 1883 份，责令停工通知书 150 份，录入省动态扣分系统 1079 份，发出行政处罚决定书 222 份，同比增加 40.51%，处罚金额 1762.09 万元，同比增长 56.17%。

燃气行业：监管燃气站点 246 个，共出动 1670 人次，检查燃气站点 662 站次，排查安全隐患 672 项，已整改 643 项，整改率 95.68%，发出监督意见书 12 份，责令整改通知书 27 份。

（六）市场和质量监管系统执法情况

共出动执法人员 7889 人次，累计检查相关企业和门店共 4333 家，查处各类安全生产违法案件 764 宗，罚没 238.53 万元，扣押不合格电动自行车 9 辆，扣押不合格产品 872 件，发放电动车火灾防范宣传资料 2085 份，发出特种设备安全监察指令书 332 份，查封违法违规使用设备 123 台。

五、安全生产网格巡查情况

2020 年，全区网格共计巡查各类企业 27298 家，查处各类安全隐患 202135 处，全区网格巡查覆盖率为 86.06%；督促企业已整改隐患 199901 处，全区隐患整改率为 98.89%。巡查覆盖率排在前三位是坪地街道（96.08%）、宝龙街道（93.90%）、南湾街道（91.44%）。

六、下一步工作意见和建议

2020 年，我区的生产安全形势总体平稳，各类事故指标均有所下降，但四季度事故反弹明显，加之当前岁末年初正处于消费、出行高峰期和生产、建设赶工期，人流、车流、物流增加，安全隐患增多，安全生产形势严峻。各街道各相关单位要进一步

深化思想认识，深刻认识安全生产工作的复杂性、紧迫性、重要性，克服麻痹、厌战、疲劳、应付等思想和情绪，认真贯彻落实习近平总书记关于安全生产重要论述，坚持人民至上、生命至上，切实采取紧急有力有效措施，深入排查治理各类安全风险和事故隐患，加大巡查执法力度，抓紧抓实抓好安全生产工作，压降各类事故的发生。

（一）不忘初心、牢记使命，群策群力，齐抓共管，做好安全生产工作。按照近期省、市安全生产工作会议及区委区政府有关决策部署要求，切实加强特别防护期和省、市、区“两会”期间安全生产工作，强化春运安全管理，深入开展安全生产大检查，持续推进领导带队暗查暗访安全检查，认真排查整治事故隐患，切实做好假期值班值守和应急处置工作，全力确保岁末年初安全生产形势平稳。

（二）扎实推进安全生产专项整治三年行动。深入查找安全生产问题，以安全生产专项整治三年行动为抓手，通过推进“挂图作战”、做实“两个清单”、压实主体责任、提升治理能力等方法途径，抓紧抓实抓细各项专项整治，着力构建“从根本上消除事故隐患”的安全生产长效机制，提升全区安全生产整体水平；深入查找危化品安全问题，突出抓好危化品安全专项整治，通过健全责任体系、做实隐患排查治理体系、构建安全预防控制体系、打造本质安全发展体系、健全从业人员培训体系、强化基础支撑保障体系等“六大体系”，提升危化品安全风险管控能力。

（三）加大建筑业安全监管力度，压降建筑施工领域事故。区住建、水务、工务和交通运输等建设相关部门及各街道办要根据高发事故的特点和规律，进一步研判分析事故共性原因，针对

高处坠落、坍塌等多发性事故，开展临边作业和防高坠专项整治，采取针对性管控措施，坚决遏制建筑业事故的多发势头。同时进一步推动零星工程管理工作落到实处，确保备案监管取得实效。

（四）扎实推动道路交通、消防安全等重点行业领域专项整治。交警、交通等部门要进一步分析生产经营性道路交通事故高发频发的深层次原因，找准薄弱环节；针对行人、自行车、摩电和大型车辆继续加大治理力度；加大对交通违法行为的打击力度，完善生产经营性道路交通事故主体责任调查处理机制，倒逼企业落实交通安全主体责任。消防部门要加大力度全面推动电气火灾隐患排查整治工作，严格完成老旧电气线路改造计划，做好居民电器使用安全宣传，做好电瓶车安全隐患治理专项工作；继续开展对老旧住宅、群租房、“三小场所”、人员密集场所等消防重点区域的安全隐患排查和整治。

（五）全面开展城区建设、运行领域风险辨识与隐患排查，加强自然灾害防治能力建设。近年来，我区多地时有因暴雨、建筑施工等引发楼房道路坍塌事故，给人民群众生命财产极大威胁。各街道、各部门要以开展自然灾害普查为抓手，全面开展城区建设、运行领域风险辨识与隐患排查，加强自然灾害防治能力建设。要成立专班机构，抽调专业化、素质高、责任感强的人员参与这项工作，并保障普查资金需求；要广泛宣传发动，让高校、专业机构及熟悉当地情况的人士参与进来，调动广大人民群众的积极性；要严肃工作纪律，确保普查成果真实、准确，经得起历史检验；要深入查找自然灾害防治问题，坚持问题导向、目标导向、结构导向，通过分类推进实施、强化资金保障、加强分析评估、强化督办通报等，加快九项重点工程建设，提高防灾减灾救

灾能力。

（六）多途径开展安全知识宣传普及，扎实推进从业人员安全培训教育。各街道、各部门各单位要充分利用广播、报刊、主流媒体、门户网站、移动互联网、龙岗第一课和龙岗应急管理公众号等宣传阵地，广泛宣传用电用火和交通等安全知识和逃生自救常识，集中曝光典型事故案例，提高安全风险防范意识；强化企业安全教育培训制度落实，确保危险化学品、冶金等高危行业企业“三项岗位”人员实现100%持证上岗，企业员工定期接受安全教育培训，定期开展应急救援演练，保证从业人员具备必要的安全生产知识，熟悉安全生产规章制度和操作规程，掌握岗位操作技能和应急处置措施，提升全员管控风险、消除隐患和有效应对初期险情的应急处置能力。

表 1-1:龙岗区 2020 年 12 月份各类安全生产事故统计表

行业	总计								
	当月			上年同期			同比		
	事故宗数	死亡人数	受伤人数	事故宗数	死亡人数	受伤人数	事故宗数	死亡人数	受伤人数
一、道路交通	27	9	25	26	4	22	3.85%	125.00%	13.64%
其中：生产经营性交通事故	7	9	3	2	2	1	250.00%	350.00%	200.00%
二、工矿商贸及其它	2	3	0	2	2	0	0.00%	50.00%	0.00%
其中：冶金机械八行业	0	0	0	0	0	0	0.00%	0.00%	0.00%
其中：建筑业	1	1	0	1	1	0	0.00%	0.00%	0.00%
工商贸其他	1	2	0	1	1	0	0.00%	100.00%	0.00%
三、火灾	80	0	1	22	0	0	263.64%	0.00%	100.00%
其中：生产经营性火灾	0	0	0	0	0	0	0.00%	0.00%	0.00%
全区合计	109	12	26	50	6	22	118.00%	100.00%	18.18%
生产安全事故合计	9	12	3	4	4	1	125.00%	200.00%	200.00%

1. 工矿商贸、火灾、道路交通统计周期为自然月；
2. 生产安全事故（含生产经营性道路交通事故、工矿商贸及其他事故、生产经营性火灾）按国家安监总局最新统计口径要求统计。

表 1-2:龙岗区 2020 年 1-12 月份各类安全生产事故统计表

行业	总计								
	1-当月			上年同期			同比		
	事故 宗数	死亡 人数	受伤 人数	事故 宗数	死亡 人数	受伤 人数	事故 宗数	死亡 人数	受伤 人数
一、道路交通	250	54	211	315	57	194	-20.63%	-5.26%	8.76%
其中：生产经营性交通事故	32	35	3	35	37	11	-8.57%	-5.41%	-72.73%
二、工矿商贸及其它	23	22	3	37	32	8	-37.84%	-31.25%	-62.50%
其中：冶金机械八行业	3	3	0	4	4	0	-25.00%	-25.00%	0.00%
其中：建筑业	11	10	1	22	19	6	-50.00%	-47.37%	-83.33%
工商贸其他	9	9	2	11	9	2	-18.18%	0.00%	0.00%
三、火灾	224	0	2	196	5	4	14.29%	-100.00%	-50.00%
其中：生产经营性火灾	0	0	0	1	4	0	-100.00%	-100.00%	0.00%
全区合计	497	76	216	548	94	206	-9.31%	-19.15%	4.85%
生产安全事故合计	55	57	6	73	73	19	-24.66%	-21.92%	-68.42%
1. 工矿商贸、火灾、道路交通统计周期为自然月； 2. 生产安全事故（含生产经营性道路交通事故、工矿商贸及其他事故、生产经营性火灾）按国家安监总局最新统计口径要求统计。									

表 1-3：龙岗区各街道 2020 年 12 月份各类安全事故统计

		事故总数			道路交通事故			火灾事故			工矿商贸及其它事故			本年度工矿商贸及其它事故				
		本年度	去年同期	同比 (%)	本年度	去年同期	同比 (%)	本年度	去年同期	同比 (%)	本年度	去年同期	同比 (%)	工矿企业	建筑业			其它
															市管工程	区管工程	零星工程	
平湖街道	事故宗数	20	12	66.67%	3	6	-100.00%	16	6	166.67%	1	0	100.00%	0	0	1	0	0
	死亡人数	1	1	0.00%	0	1	-100.00%	0	0	0.00%	1	0	100.00%	0	0	1	0	0
	受伤人数	4	6	-33.33%	4	6	-50.00%	0	0	0.00%	0	0	0.00%	0	0	0	0	0
布吉街道	事故宗数	7	1	600.00%	3	0	300.00%	4	1	300.00%	0	0	0.00%	0	0	0	0	0
	死亡人数	0	0	0.00%	0	0	0.00%	0	0	0.00%	0	0	0.00%	0	0	0	0	0
	受伤人数	2	0	200.00%	2	0	200.00%	0	0	0.00%	0	0	0.00%	0	0	0	0	0
吉华街道	事故宗数	2	2	0.00%	0	0	0.00%	2	2	0.00%	0	0	0.00%	0	0	0	0	0
	死亡人数	0	0	0.00%	0	0	0.00%	0	0	0.00%	0	0	0.00%	0	0	0	0	0
	受伤人数	0	0	0.00%	0	0	0.00%	0	0	0.00%	0	0	0.00%	0	0	0	0	0
坂田街道	事故宗数	15	5	200.00%	4	1	300.00%	11	4	175.00%	0	0	0.00%	0	0	0	0	0
	死亡人数	2	0	200.00%	2	0	200.00%	0	0	0.00%	0	0	0.00%	0	0	0	0	0
	受伤人数	5	1	400.00%	5	1	400.00%	0	0	0.00%	0	0	0.00%	0	0	0	0	0

南湾街道	事故宗数	7	2	250.00%	3	2	50.00%	3	0	300.00%	1	0	100.00%	0	0	0	0	1
	死亡人数	4	0	400.00%	2	0	200.00%	0	0	0.00%	2	0	200.00%	0	0	0	0	2
	受伤人数	1	2	-50.00%	1	2	-50.00%	0	0	0.00%	0	0	0.00%	0	0	0	0	0
横岗街道	事故宗数	6	3	100.00%	2	1	100.00%	4	2	100.00%	0	0	0.00%	0	0	0	0	0
	死亡人数	0	0	0.00%	0	0	0.00%	0	0	0.00%	0	0	0.00%	0	0	0	0	0
	受伤人数	2	1	100.00%	2	1	100.00%	0	0	0.00%	0	0	0.00%	0	0	0	0	0
园山街道	事故宗数	9	2	350.00%	2	2	0.00%	7	0	700.00%	0	0	0.00%	0	0	0	0	0
	死亡人数	1	0	100.00%	1	0	100.00%	0	0	0.00%	0	0	0.00%	0	0	0	0	0
	受伤人数	1	2	-50.00%	1	2	-50.00%	0	0	0.00%	0	0	0.00%	0	0	0	0	0
龙岗街道	事故宗数	6	5	20.00%	0	3	-100.00%	6	2	200.00%	0	0	0.00%	0	0	0	0	0
	死亡人数	0	0	0.00%	0	0	0.00%	0	0	0.00%	0	0	0.00%	0	0	0	0	0
	受伤人数	1	1	0.00%	0	1	-100.00%	1	0	100.00%	0	0	0.00%	0	0	0	0	0
龙城街道	事故宗数	17	6	183.33%	5	4	25.00%	12	2	500.00%	0	0	0.00%	0	0	0	0	0
	死亡人数	0	1	-100.00%	0	1	-100.00%	0	0	0.00%	0	0	0.00%	0	0	0	0	0
	受伤人数	4	3	33.33%	4	3	33.33%	0	0	0.00%	0	0	0.00%	0	0	0	0	0
宝龙街道	事故宗数	14	8	75.00%	4	4	0.00%	10	3	233.33%	0	1	-100.00%	0	0	0	0	0
	死亡人数	4	2	100.00%	4	1	300.00%	0	0	0.00%	0	1	-100.00%	0	0	0	0	0
	受伤人数	5	3	66.67%	5	3	66.67%	0	0	0.00%	0	0	0.00%	0	0	0	0	0
坪地街道	事故宗数	6	4	50.00%	1	3	-66.67%	5	0	500.00%	0	1	-100.00%	0	0	0	0	0
	死亡人数	0	2	-100.00%	0	1	-100.00%	0	0	0.00%	0	1	-100.00%	0	0	0	0	0
	受伤人数	1	3	-66.67%	1	3	-66.67%	0	0	0.00%	0	0	0.00%	0	0	0	0	0

表 1-4：龙岗区各街道 2020 年 1-12 月份各类安全事故统计

		事故总数			道路交通事故			火灾事故			工矿商贸及其它事故			本年度工矿商贸及其它事故				
		本年度	去年同期	同比 (%)	本年度	去年同期	同比 (%)	本年度	去年同期	同比 (%)	本年度	去年同期	同比 (%)	工矿企业	建筑业			其它
															市管工程	区管工程	零星工程	
平湖街道	事故宗数	71	69	2.90%	28	52	-85.71%	39	12	225.00%	4	5	-100.00%	0	0	1	1	2
	死亡人数	11	17	-35.29%	8	12	-50.00%	0	0	0.00%	3	5	-200.00%	0	0	1	1	1
	受伤人数	30	37	-18.92%	29	34	-17.24%	0	0	0.00%	1	3	-200.00%	0	0	0	0	1
布吉街道	事故宗数	42	45	-6.67%	28	29	-3.45%	13	13	0.00%	1	3	-200.00%	0	0	0	0	1
	死亡人数	7	8	-12.50%	6	1	500.00%	0	4	-100.00%	1	3	-200.00%	0	0	0	0	1
	受伤人数	18	8	125.00%	17	8	112.50%	1	0	100.00%	0	0	0.00%	0	0	0	0	0
吉华街道	事故宗数	19	13	46.15%	8	6	33.33%	10	6	66.67%	1	1	0.00%	0	0	0	1	0
	死亡人数	5	2	150.00%	4	1	300.00%	0	0	0.00%	1	1	0.00%	0	0	0	1	0
	受伤人数	4	6	-33.33%	3	5	-40.00%	0	1	-100.00%	1	0	100.00%	0	0	0	1	0
坂田街道	事故宗数	65	62	4.84%	21	18	16.67%	44	42	4.76%	0	2	-200.00%	0	0	0	0	0
	死亡人数	4	5	-20.00%	4	3	33.33%	0	0	0.00%	0	2	-200.00%	0	0	0	0	0
	受伤人数	18	15	20.00%	18	15	20.00%	0	0	0.00%	0	0	0.00%	0	0	0	0	0

南湾街道	事故宗数	33	36	-8.33%	17	23	-26.09%	12	10	20.00%	4	3	100.00%	0	0	1	1	2
	死亡人数	9	5	80.00%	5	2	150.00%	0	1	-100.00%	4	2	200.00%	0	0	0	1	3
	受伤人数	14	17	-17.65%	13	16	-18.75%	0	0	0.00%	1	1	0.00%	0	0	1	0	0
横岗街道	事故宗数	28	37	-24.32%	17	12	41.67%	10	24	-58.33%	1	1	0.00%	0	0	1	0	0
	死亡人数	4	4	0.00%	3	3	0.00%	0	0	0.00%	1	1	0.00%	0	0	1	0	0
	受伤人数	14	14	0.00%	14	13	7.69%	0	1	-100.00%	0	0	0.00%	0	0	0	0	0
园山街道	事故宗数	31	37	-16.22%	17	17	0.00%	13	17	-23.53%	1	3	-200.00%	0	0	0	1	0
	死亡人数	3	7	-57.14%	2	5	-60.00%	0	0	0.00%	1	2	-100.00%	0	0	0	1	0
	受伤人数	14	12	16.67%	14	11	27.27%	0	0	0.00%	0	1	-100.00%	0	0	0	0	0
龙岗街道	事故宗数	64	65	-1.54%	40	43	-6.98%	24	19	26.32%	0	3	-300.00%	0	0	0	0	0
	死亡人数	6	8	-25.00%	6	6	0.00%	0	0	0.00%	0	2	-200.00%	0	0	0	0	0
	受伤人数	34	24	41.67%	33	21	57.14%	1	2	-50.00%	0	1	-100.00%	0	0	0	0	0
龙城街道	事故宗数	64	84	-23.81%	30	60	-50.00%	30	19	57.89%	4	5	-100.00%	0	0	3	1	0
	死亡人数	7	11	-36.36%	3	7	-57.14%	0	0	0.00%	4	4	0.00%	0	0	3	1	0
	受伤人数	23	31	-25.81%	23	30	-23.33%	0	0	0.00%	0	1	-100.00%	0	0	0	0	0
宝龙街道	事故宗数	47	60	-21.67%	25	32	-21.88%	17	20	-15.00%	5	8	-300.00%	4	0	0	0	1
	死亡人数	14	15	-6.67%	9	8	12.50%	0	0	0.00%	5	7	-200.00%	4	0	0	0	1
	受伤人数	30	26	15.38%	30	25	20.00%	0	0	0.00%	0	1	-100.00%	0	0	0	0	0
坪地街道	事故宗数	33	41	-19.51%	19	23	-17.39%	12	15	-20.00%	2	3	-100.00%	1	1	0	0	0
	死亡人数	6	12	-50.00%	4	9	-55.56%	0	0	0.00%	2	3	-100.00%	1	1	0	0	0
	受伤人数	17	16	6.25%	17	16	6.25%	0	0	0.00%	0	0	0.00%	0	0	0	0	0

**表 2：2020 年 1-12 月份各街道行政执法
统计一览表**

街道名称	检查企业 (个)	查处隐患 (项)	隐患整改率 (%)	行政处罚 (次)	经济处罚额 (万元)	监督处罚额 (万元)
平湖	732	2339	99.82%	120	104.12	101.67
布吉	185	605	99.43%	42	48.54	48.54
吉华	310	1355	98.84%	134	160.56	160.56
坂田	557	4041	98.01%	165	82.9	80.4
南湾	541	4407	99.72%	65	61.88	61.88
横岗	929	4241	99.75%	93	123.04	122.04
园山	550	3232	97.30%	76	89.37	86.87
龙岗	557	4125	99.34%	111	148.47	148.47
龙城	285	875	99.25%	136	68.25	65.75
宝龙	773	8379	97.26%	76	101.63	101.63
坪地	859	6056	98.53%	108	101.15	101.15
总计	6278	39655		1126	1089.91	1078.96

数据来源：龙岗区安全管理综合信息系统、广东省安全生产执法信息系统。

**表 3:2020 年 1-12 月份各街道消防系统政处罚
次数和监督处罚金额排名一览表**

街道	行政处罚次数	排名	街道	处罚金额 (万元)	排名
龙岗街道	13	1	龙岗街道	31.64	1
龙城街道	12	2	龙城街道	24.56	2
吉华街道	9	3	布吉街道	18.90	3
坂田街道	8	4	横岗街道	18.845	4
横岗街道	7	5	吉华街道	13.62	5
布吉街道	6	6	坂田街道	12.46	6
平湖街道	4	7	平湖街道	10.35	7
坪地街道	4	8	坪地街道	6.70	8
宝龙街道	2	9	宝龙街道	3.00	9
园山街道	1	10	园山街道	0.85	10
南湾街道	1	11	南湾街道	0.65	11
总计	67			141.575	

表 4-1：龙岗交警大队 2020 年 1-12 月份执法情况

	交通违法 (万宗)	现场执法 (万宗)	非现场执 法 (万宗)	罚款金额 (亿元)	扣车 (辆)	醉酒 (宗)	酒后 (宗)	行人非机动 车 (万宗)	泥头车 (宗)	行政拘 留 (人)
今年累 计数据	119.89	58.50	61.39	3.33	15154	1959	2484	43.94	31587	251
同期 相比	上升 3.07%	上升 6.67%	下降 0.15%	下降 3.88%	下降 54.76%	上升 57.60%	上升 84.68%	上升 18.74%	下降 12.58%	下降 86.11%

表 4-2:东部高速交警大队 2020 年 1-12 月份 执法情况 (龙岗段)

	交通违法 (万宗)	罚款金额(万 元)	醉酒 (宗)	酒后 (宗)	违停 (宗)	应急车道 (宗)	疲劳驾驶 (宗)	超载 (宗)
数量	13.062	3193.154	64	125	3761	1499	203	297
同比去 年	下降 15.38%	下降 30.21%	上升 1.59%	上升 10.62%	上升 56.45%	上升 197.42%	上升 51.49%	上升 575%

表 5： 交通运输部门 2020 年 1-12 月份行政处罚宗数和监督处罚金额排名一览表

	行政处罚次数	排名		监督处罚金额 (万元)	排名
宝龙街道	431	1	坪地街道	331.16	1
龙城街道	399	2	横岗街道	210.615	2
坪地街道	367	3	龙城街道	196.63	3
横岗街道	338	4	南湾街道	140.21	4
坂田街道	323	5	平湖街道	137.22	5
布吉街道	322	6	宝龙街道	127.59	6
平湖街道	307	7	坂田街道	126.7	7
南湾街道	243	8	布吉街道	126.66	8
机动中队	205	未排名	机动中队	103.61	未排名
合计	2935		合计	1500.395	

表 6-1：龙岗区建筑施工执法工作 2020 年 1-12 月份统计表

统计时间：2020 年 1 月 1 日至 12 月 31 日																
填报单位		区住建局						填报时间		2021 年 1 月 4 日						
建筑 施工	在建工程 (项)	组织检 查(人 次)	检查项 目(项 次)	隐患排查整治情况					检查执法情况							
				排查(项)		已整改(项)			执法文书情况			行政处罚情况				
				16367		16367			整改率 (%)	责令停 工(份)	责令整 改(份)	省动态 扣分 (份)	行政处 罚决定 书(份)	同比 (%)	处罚罚 款(万 元)	同比 (%)
				消防隐 患(项)	其他隐 患(项)	消防隐 患已整 改(项)	其他隐 患已整 改(项)									
合计	245	18045	5120	1005	15362	1005	15362	100%	150	1883	1079	222	上升 40.51%	1762.09	上升 56.17%	

表 6-2：龙岗区燃气行业执法工作 2020 年 1-12 月份年统计表

统计时间：2020 年 1 月 1 日至 12 月 31 日								
填报单位：	区住建局						填报时间：2021 年 1 月 4 日	
燃气行业	燃气站点 (个)	组织检查 (人次)	检查站点 (站次)	隐患排查整治情况			检查执法情况	
				排查 (项)	已整改 (项)	整改率(%)	监督意见书 (份)	责令整改 (份)
合计	246	1670	662	672	643	96%	12	27

签发：刘少文

审核：涂清银

校核：冯 玉 郭润洲

编辑：谢寅寅 张帮坤

地址：龙岗区龙岗中心城愉龙路 30 号 708 室

电话：28948207

邮箱：lgajjzhk2017@lg.gov.cn

报：市安委办，礼卫、金涛、书坤、祖兵、赵嘉、侯海、策飞、庚祥、更军、志刚、邵桦、清科、博英、广文、惠波、长平、初庆、向明、春平。

送：区委（府）办公室，区人大常委会办公室，区政协办公室，区安委会各成员单位，各街道书记、主任、分管领导、安委办。
