

2022年5月份全区安全生产 和防灾减灾形势分析

内容摘要

●5月份,各类事故死亡4人,同比去年(5人)下降20.00%;受伤58人,同比上升480.00%。

——其中,道路交通事故死亡3人,受伤52人;工矿商贸及其他领域死亡1人,火灾事故受伤2人。

●5月份,全区生产安全事故死亡2人,同比去年(3人)下降33.33%。其中:工矿商贸及其他事故死亡1人,生产经营性交通事故死亡1人。

●1-5月份,各类事故死亡24人,同比去年(28人)下降14.29%。

——其中,道路交通事故死亡14人,工矿商贸及其他事故死亡10人。

●1-5月份,生产安全事故死亡16人,同比去年(19人)下降15.79%。

——其中,生产经营性道路交通事故死亡6人,建筑业事故死亡6人,冶八行业及工商商贸其他事故死亡4人。

一、1-5 月份各类事故累计情况

(一) 安全生产事故情况

1.各类事故总体情况。1至5月份，全区共发生道路交通、工矿商贸（含商贸制造业、建筑施工、农业机械等行业领域）和火灾等各类安全生产事故784起（全市2538起），死亡24人（全市88人），受伤151人（全市377人）；同比起数下降2.00%，死亡人数下降14.29%，受伤人数上升48.04%。其中：

(1) 道路交通事故。全区共发生134起，死亡14人，受伤142人；同比起数上升30.10%，死亡人数持平，受伤人数上升54.35%、增加50人。

(2) 工矿商贸及其他事故。全区共发生12起，死亡10人，受伤4人；同比起数下降14.29%、减少2起，死亡人数下降23.08%、减少3人，受伤人数上升100.00%，增加2人。

(3) 火灾事故。全区共发生638起，死亡0人，受伤5人；同比起数下降6.59%，死亡人数减少1人，受伤人数下降37.50%，减少3人。

2.生产安全事故情况。1至5月份，全区共发生生产安全事故20起，死亡16人，受伤7人；同比起数持平，死亡人数下降15.79%、减少3人；受伤人数上升250.00%、增加5人。其中：

(1) 商贸制造业。发生事故1起，死亡1人，同比事故起数和死亡人数均持平。

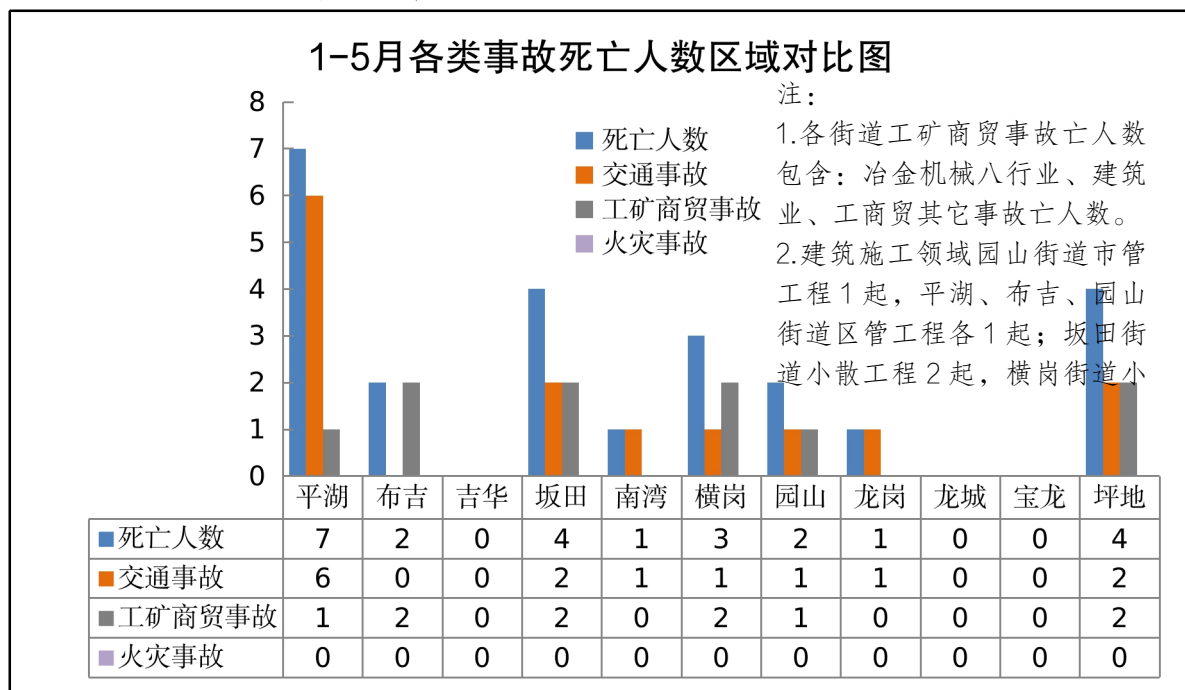
(2) 建筑业。发生事故7起，死亡6人，受伤3人，同比事故起数下降36.36%，死亡人数下降40.00%，受伤人数上升

50.00%。其中小散工程发生事故3起，死亡3人，同比事故起数下降25%，死亡人数持平。

(3) 生产经营性交通事故。发生事故8起，死亡6人，同比起数上升33.33%，增加2起；死亡人数持平；受伤人数增加3人。

(4) 其他行业。发生事故4起，死亡3人，受伤1人；同比起数上升100.00%、增加2起，死亡人数上升50.00%、增加1人，受伤人数增加1人。

3.较大以上事故情况。未发生较大生产安全事故。



(二) 自然灾害情况

1.森林火灾情况。全区共接森林火警10起，经确认均为非森林火灾，同比接警次数下降77.3%（去年同期44起）。

2.汛旱风等其他自然灾害情况。平均累计雨量698.1毫米，较近五年同期（395.5毫米）偏多77%，较去年同期（210.6毫米）偏多231%。市气象局在我区发布暴雨预警信号9次（黄色6次，

橙色 2 次，红色 1 次）；龙岗区启动防汛应急响应 10 次（关注级 5 次、Ⅳ级 3 次，Ⅲ级 1 次，Ⅱ级 1 次）。

3.地面坍塌情况。1-5 月份，全区共发生 9 宗地面坍塌事故，未造成人员伤亡。

二、5 月份基本情况

（一）安全生产事故情况

1.各类事故总体情况。5 月份，我区共发生道路交通、工矿商贸和火灾等各类安全生产事故 176 起，死亡 4 人，受伤 58 人；同比起数下降 0.56%，死亡人数下降 20.00%，受伤人数上升 480.00%。其中：

（1）**道路交通事故**。全区共发生 44 起，死亡 3 人，受伤 52 人；同比起数上升 131.58%，死亡人数下降 25.00%；受伤人数上升 550.00%，增加 44 人。

（2）**工矿商贸及其他事故**。全区共发生 3 起，死亡 1 人；同比起数上升 200.00%，死亡人数持平，受伤人数增加 4 人。

（3）**火灾事故**。全区共发生 129 起，受伤 2 人；同比起数下降 17.83%，受伤人数持平。

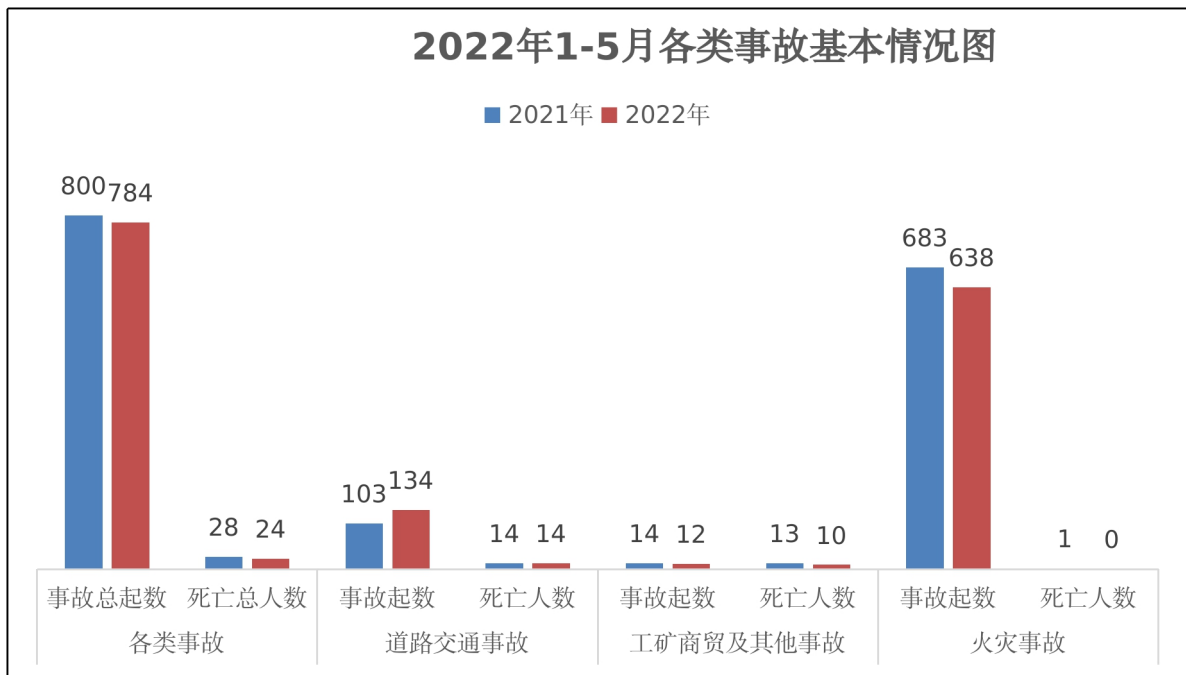
2.生产安全事故情况。5 月份，全区共发生生产安全事故 4 起，死亡 2 人，受伤 4 人；同比起数上升 33.33%，死亡人数下降 33.33%，受伤人数增加 4 人。其中：

（1）**商贸制造业**。未发生事故。同比起数和死亡人数持平。

（2）**建筑业**。发生事故 1 起，受伤 3 人，同比起数持平，死亡人数减少 1 人，受伤人数增加 3 人。

(3) 生产经营性交通事故。发生事故1起，死亡1人，同比起数和死亡人数均下降50.00%。

(4) 其他行业。发生事故2起，死亡1人，受伤1人；同比起数增加2起，死亡人数增加1人，受伤人数增加1人。



3.较大以上事故情况。5月份未发生较大以上生产安全事故。

(二) 自然灾害情况

1.森林火灾情况。全区共接森林火警1起，经确认为非森林火灾，同比接警次数降低了80%（去年同期5起）。

2.汛旱风等其他自然灾害情况。平均累计雨量394.4毫米，较近五年同期（189.2毫米）偏多108%，较去年同期（107.4毫米）偏多267%。

3.地面坍塌情况。全区发生地面坍塌事故3起，较去年同期下降62.5%。

三、形势分析

（一）安全形势稳中有忧，道路交通事故受伤人数增加明显

1-5月份，全区未发生较大及以上事故，安全生产形势趋于稳定，事故关键指标亡人数同比下降14.29%，亡人事故取得有效遏制。但受伤人数大幅上升，同比受伤人数上升48.04%，增加49人。其中道路交通事故受伤142人，同比受伤人数上升54.35%，增加50人。单次道路交通事故平均受伤人数由0.65人增加到1.06人。单次事故平均受伤人数的增多加大了引发亡人事故的风险，各有关单位要透过数据看隐忧，克服麻痹思想、松劲心态，采取有效措施全力降压各类事故。

（二）生产经营性道路交通事故形势趋于平稳

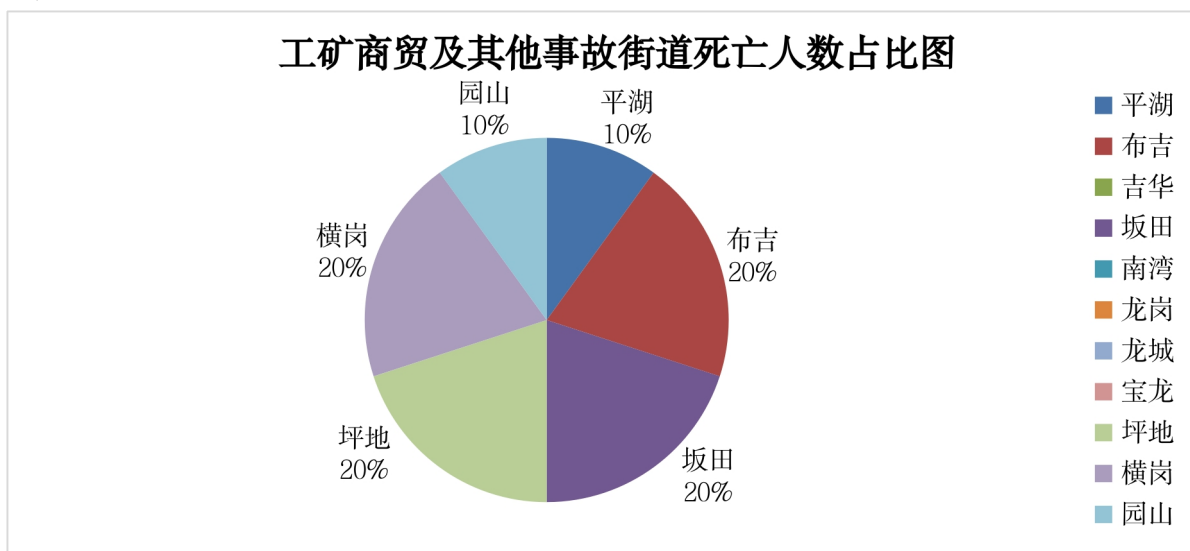
今年5月份我区生产经营性道路交通事故起数和死亡人数同比去年均下降50.00%，安全形势趋于平稳，交警等部门通过完善生产经营性道路交通事故主体责任调查处理机制，倒逼企业落实安全主体责任已初见成效。

但从1-5月份数据来看，全区各类交通事故起数、受伤人数同比有大幅上升（同比分别上升30.10%和54.35%），道路交通领域安全形势依然严峻，各有关单位、各街道要从改善硬件设施、强化路面执法、加强教育处罚等多方面综合施策，控制道路交通事故多发态势。

（三）工矿商贸及其它安全生产形势平稳，但小散工程和零星作业事故高发

一是事故指标呈“双下降”态势，生产安全形势趋于平稳。1-5月，工矿商贸及其它事故起数、死亡人数分别下降14.29%

和 23.08%，形势趋于平稳。二是小散工程和零星作业事故占比大。1-5 月份，全区小散工程和零星作业共发生事故 7 起，死亡 6 人，事故起数占比 58.33%，亡人数占比 60%（其中：小散工程发生事故 3 起，死亡 3 人。零星作业发生事故 4 起，死亡 3 人，受伤 1 人）。此类事故已成为影响我区生产安全形势的主要因素。三是事故类型多点爆发，高处坠落仍是主要类型。今年以来，我区共发生高处坠落 4 起，坍塌、中毒窒息、机械伤害、车辆伤害、触电、物体打击、其他伤害、淹溺各 1 起。事故类型呈多点爆发态势，事故防范压力大，生产安全形势复杂。高坠事故仍旧是事故主要类型，共造成 4 人死亡，占工矿商贸及其他事故总死亡人数的 40.00%，其中：区管工程高坠事故造成 2 人死亡，小散工程高坠事故造成 2 人死亡。



（四）火灾事故防控压力较大

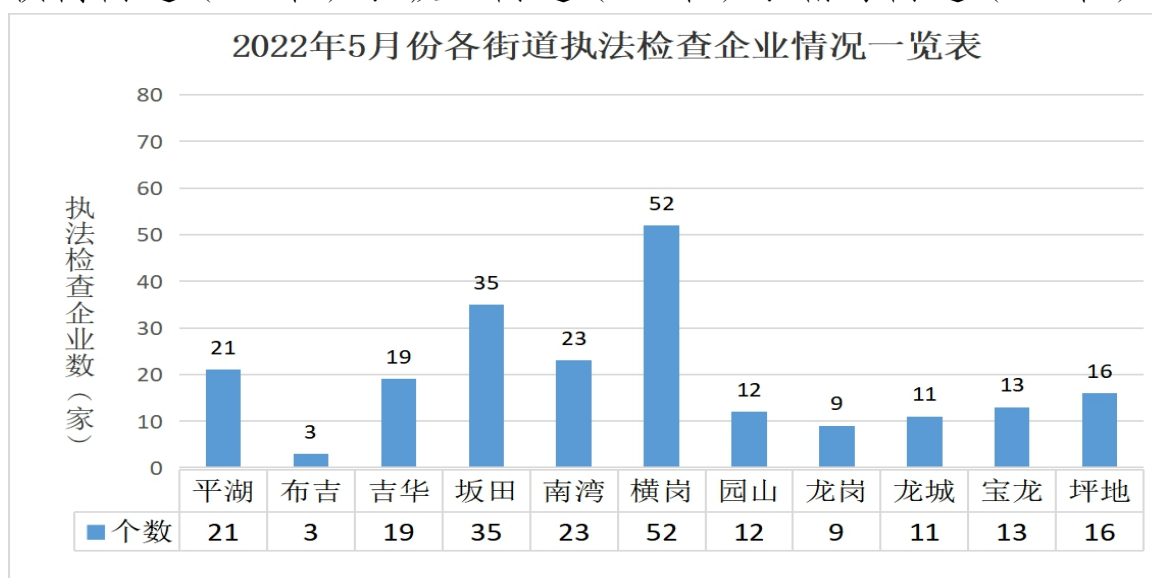
今年 1-5 月份，全区共发生火灾事故 638 起，受伤 5 人，同比起数下降 6.59%，死亡人数减少 1 人，受伤人数下降 37.50%。近期，全区厂房、仓库火灾高发，连续发生龙城“5·14”及宝

龙“5·16”影响较大的火灾事故。电气线路故障引发的火灾事故占火警总数的一半以上，各有关单位、各街道在城中村电气线路整治、安全用电宣传以及日常巡查检查等方面应进一步加大力度。

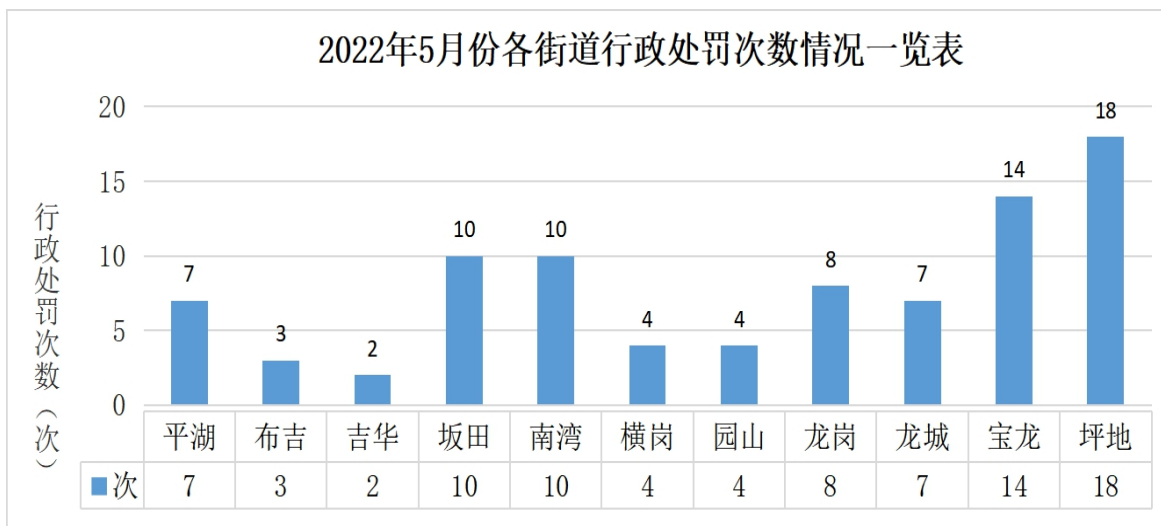
四、5月份全区相关职能部门执法情况

(一) 安全生产执法检查情况

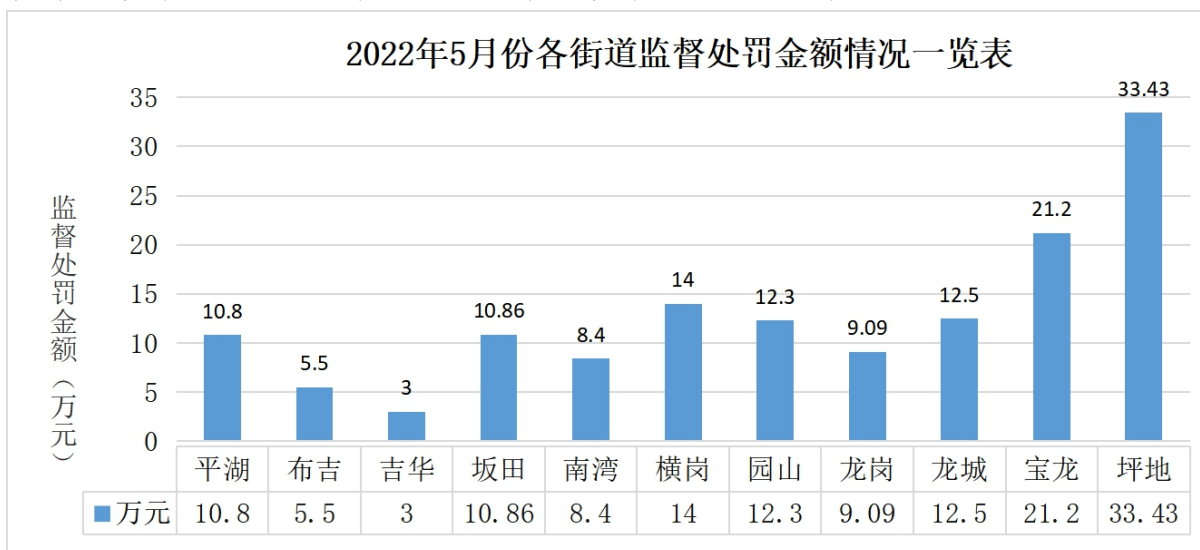
全区执法检查各类生产经营单位 214 个，同比下降 70.88%（2021 年 5 月份 735 个）。执法检查数前 3 位的街道依次为：横岗街道（52 个）、坂田街道（35 个）、南湾街道（23 个）。



全区实施行政处罚 87 次，同比下降 46.3%（2021 年 5 月份 162 次）。检查处罚率为 40.65%（即处罚数与执法检查数之比）。行政处罚次数排在前三位的街道依次为：坪地街道（18 次）、宝龙街道（14 次）、坂田街道、南湾街道（10 次）。



全区监督处罚金额为 141.08 万元同比下降 35.54%（2021 年 5 月份督导处罚 218.89 万元），监督处罚金额排在前 3 位的街道依次为：坪地街道（33.43 万元）、宝龙街道（21.2 万元）、龙城街道（12.5 万元）、园山街道（12.3 万元）。



（二）消防部门执法情况

全区消防监督检查各类场所 1457 家，发现火灾隐患或违法行为 1121 处，督促整改火灾隐患或违法行为 1072 处，下发责令改正通知书 872 份，下发行政处罚决定书 18 份，下发临时查封决定书 7 份，责令“三停”单位 4 家，共罚款 36.66 万元。

（三）交警部门执法情况

龙岗交警大队共查处各类交通违法行为 4.93 万宗（不含高速公路），同比下降 6.34%。其中，现场执法 3.51 万宗，同比上升 82.64%；非现场执法 1.42 万宗，同比下降 55.02%；罚款金额 1310 万元，同比下降 27.05%；扣车 759 辆，同比上升 207.29%；醉酒 73 宗，同比上升 48.98%；酒后 100 宗，同比下降 88.83%；行人非机动车 8574 宗，同比下降 24.53%；泥头车违法 745 宗，同比下降 16.76%；行政拘留 13 人，同比下降 53.57%。

东部交警大队共查处各类交通违法行为 1889 宗，同比下降 42.43%，罚款金额 55.5 万元，同比下降 35.09%。

（四）交通部门执法情况

全区交通检查各类车辆 509 辆，开具交通违法行为通知书 141 份，罚款金额 106.95 万元，处罚宗数较去年同比下降 46.79%（去年同期处罚 265 宗），处罚金额同比下降 33.63%（去年同期处罚 161.16 万元）。全区 8 个交通综合执法小组实施行政处罚宗数前 3 位的分别是：横岗（园山）街道 32 宗，龙城（龙岗）街道 30 宗，平湖街道 19 宗。

（五）住建部门执法情况

建筑施工：监管建筑工程项目 172 项，共出动建筑施工安全监督人员 1245 人次，检查 323 项次，排查安全隐患 1980 项，已整改 1980 项，整改率 100%，下发责令整改通知书 403 份，责令停工通知书 12 份，省动态扣分 98 份，发出行政处罚决定书 4 份，处罚金额 4.3 万元。

燃气行业：监管燃气站点 179 个，共出动 138 人次，检查燃气站点 69 站次，排查安全隐患 15 项，已整改 14 项，整改率 99%，发出监督意见书 0 份，责令整改通知书 0 份。

（六）市场和质量监管部门执法情况

出动执法人员 1173 人次，累计检查相关企业和门店共 690 家，查处各类安全生产违法案件 9 宗，罚没 6.2735 万元，发出特种设备安全监察指令书 31 份，查封违法违规使用设备 1 台。

五、安全生产网格巡查情况

5 月份，全区网格共计巡查各类企业 6671 家，查处各类安全隐患 25686 条，网格巡查覆盖率为 11.09%，督促企业整改隐患 20323 条，隐患整改率为 79.12%。巡查覆盖率排在前列的街道是坪地街道（34.04%），龙城街道（33.03%）和园山街道（29.18%）。

六、下一步工作意见和建议

（一）加强执法监督检查，保持安全监管高压态势。各街道、相关部门要进一步提升日常巡查检查频次，将执法监督力量压在一线，通过日常巡查检查宣传政策、发现隐患，现场督促整改。提升对纳管企业的执法检查力度和频次，真正让执法力量运转起来、发挥作用。

（二）强化道路交通安全领域违法行为打击力度，确保交通安全形势稳定。各相关单位要结合目前正在开展的道路交通安全风险排查整治工作，精准施策，以切实有效的措施扎实推进道路交通安全管理各项工作。**一是**加强泥头车、六轴车、搅拌车、中重型货车等重点车辆整治，加大对交通违法行为的打击力度。**二是**组

组织开展电动自行车违章违规行为打击行动，严格查处电动自行车在机动车道行驶、闯红灯和不佩戴头盔等交通违法行为。三是严格督促运输企业落实安全生产主体责任，持续开展道路安全综合整治，及时消除道路设施安全隐患，严厉查处违规占道施工行为。

（三）严格建筑施工领域安全检查，督促企业主要负责人严格履行第一责任人责任。一是区住建部门要以防高坠、建筑起重机械伤害、施工坍塌等事故为重点，加强对在建工程设备的安全检查。交通运输、水务、城管、工信等部门要根据职责分工，分别加强对重点建设项目各个施工部位和环节的安全监管。二是严格督促企业主要负责人严格履行第一责任人责任，严格落实危大工程“六不施工”安全要求，做好施工安全防护措施。持续推进落实小散工程纳管专项方案及实施细则，及时发现问题隐患，做好督促整改。三是对存在隐患且拒不整改的，要综合采取再培训再教育、控停、查封、立案处罚等手段，对违法行为实施从严从快处罚。

（四）全力防范各类火灾事故发生。各街道、各有关部门要吸取近期火灾事故教训，针对夏季火灾事故发生规律，持续深入开展夏季消防安全大检查，加大对城中村、餐饮娱乐场所、“三小”场所、员工宿舍、建筑工地等火灾高风险区域消防隐患排查整治力度。

（五）抓住重点，持续抓好工贸行业监管工作。各街道、相关部门要紧盯辖区内风险较高、现场安全管理较差的企业，加强网格化巡查和执法检查力度，督促企业认真落实现场安全管

理九个方面的规范要求，重点针对车间仓库物料乱堆乱放、堵塞消防设施及通道，电线乱拉乱接，用电线路裸露、未规范安装使用漏电保护装置、机械设备安全防护措施不到位等典型隐患问题进行督促整改。

（六）全面抓好汛期安全生产与防灾减灾工作。当前已进入汛期，水利工程、在建工程、山洪和地质灾害隐患点、中小河流、城市易涝点等重点环节的防范压力较大。区三防办、各街道要密切关注气象预警信息，时刻保持应急状态，加强值班值守，做好应对极端恶劣天气准备。突出加大对危险边坡、隧道涵洞、堤坝河道、围墙挡土墙、房屋建筑和地下工程施工、渣土受纳场、临时建筑等重点区域（场所）的隐患排查整治力度，严防次生灾害事故发生。

（七）全面加强安全教育培训与暑期安全风险管控。各部门、各街道办要全力组织实施好“安全生产月”各项活动，通过各类媒介广泛宣传安全知识，进一步扩大影响。暑假临近，相关部门及各街道要提前做好景区、公园、大型商超、游乐场等场所的应急预案，并加强演练。文体旅游部门要针对旅游旺季群众出行增多的情况，集中开展重要活动及旅游景区、景点等重点场所安全专项整治行动。市场监管部门要突出对游乐场、医院、车站、商场、体育场馆等人员密集场所特种设备安全隐患排查整治。教育部门要针对学生群体加强暑期安全教育，提醒学生及家长严防溺水、交通事故等意外事件。

表 1-1:龙岗区 2022 年 5 月份各类安全生产事故统计表

行业	总计								
	当月			上年同期			同比		
	事故 宗数	死亡 人数	受伤 人数	事故 宗数	死亡 人数	受伤 人数	事故 宗数	死亡 人数	受伤 人数
一、道路交通	44	3	52	19	4	8	131.58%	-25.00%	550.00%
其中：生产经营性交通事故	1	1	0	2	2	0	-50.00%	-50.00%	持平
二、工矿商贸及其它	3	1	4	1	1	0	200.00%	持平	增加 4 人
其中：冶金机械八行业	0	0	0	0	0	0	持平	持平	持平
其中：建筑业	1	0	3	1	1	0	持平	减少 1 人	增加 3 人
工商商贸其它	2	1	1	0	0	0	增加 2 起	增加 1 人	增加 1 人
三、火灾	129	0	2	157	0	2	-17.83%	持平	持平
其中：生产经营性火灾	0	0	0	0	0	0	持平	持平	持平
全区合计	176	4	58	177	5	10	-0.56%	-20.00%	480.00%
生产安全事故合计	4	2	4	3	3	0	33.33%	-33.33%	增加 4 人

1.工矿商贸、火灾、道路交通统计周期为自然月；
2.生产安全事故（含生产经营性道路交通事故、工矿商贸及其他事故、生产经营性火灾）按应急管理部最新统计口径要求统计。

表 1-2:龙岗区 2022 年 1-5 月份各类安全生产事故统计表

行业	总计								
	当月			上年同期			同比		
	事故 宗数	死亡 人数	受伤 人数	事故 宗数	死亡 人数	受伤 人数	事故 宗数	死亡 人数	受伤 人数
一、道路交通	134	14	142	103	14	92	30.10%	持平	54.35%
其中：生产经营性交通事故	8	6	3	6	6	0	33.33%	持平	增加 3 人
二、工矿商贸及其它	12	10	4	14	13	2	-14.29%	-23.08%	100.00%
其中：冶金机械八行业	1	1	0	1	1	0	持平	持平	持平
其中：建筑业	7	6	3	11	10	2	-36.36%	-40.00%	50.00%
工商商贸其它	4	3	1	2	2	0	100.00%	50.00%	增加 1 人
三、火灾	638	0	5	683	1	8	-6.59%	减少 1 人	-37.50%
其中：生产经营性火灾	0	0	0	0	0	0	持平	持平	持平
全区合计	784	24	151	800	28	102	-2.00%	-14.29%	48.04%
生产安全事故合计	20	16	7	20	19	2	持平	-15.79%	250.00%
1.工矿商贸、火灾、道路交通统计周期为自然月； 2.生产安全事故（含生产经营性道路交通事故、工矿商贸及其他事故、生产经营性火灾）按应急管理部最新统计口径要求统计。									

表 1-3：龙岗区各街道 2022 年 5 月份各类安全事故统计

		事故总数			道路交通事故			火灾事故			工矿商贸及其它事故			本年度工矿商贸及其它事故				
		本年度	去年同期	同比 (%)	本年度	去年同期	同比 (%)	本年度	去年同期	同比 (%)	本年度	去年同期	同比 (%)	工矿企业	建筑业			其它
															市管工程	区管工程	零星工程	
平湖街道	事故宗数	19	24	-20.83%	2	4	-100.00%	16	20	-20.00%	1	0	增加 1 起	0	0	0	0	1
	死亡人数	1	2	-50.00%	1	2	-100.00%	0	0	持平	0	0	持平	0	0	0	0	0
	受伤人数	2	1	100.00%	1	0	100.00%	0	1	-100.00%	1	0	增加 1 人	0	0	0	0	1
布吉街道	事故宗数	17	15	13.33%	3	2	50.00%	14	13	7.69%	0	0	持平	0	0	0	0	0
	死亡人数	0	1	减少 1 人	0	1	减少 1 人	0	0	持平	0	0	持平	0	0	0	0	0
	受伤人数	8	0	增加 8 人	8	0	增加 8 人	0	0	持平	0	0	持平	0	0	0	0	0
吉华街道	事故宗数	9	11	-18.18%	0	1	减少 1 起	9	10	-10.00%	0	0	持平	0	0	0	0	0
	死亡人数	0	0	持平	0	0	持平	0	0	持平	0	0	持平	0	0	0	0	0
	受伤人数	0	1	减少 1 人	0	1	减少 1 人	0	0	持平	0	0	持平	0	0	0	0	0
坂田街道	事故宗数	22	10	120.00%	7	1	600.00%	15	9	66.67%	0	0	持平	0	0	0	0	0
	死亡人数	1	0	增加 1 人	1	0	增加 1 人	0	0	持平	0	0	持平	0	0	0	0	0
	受伤人数	8	1	700.00%	8	1	700.00%	0	0	持平	0	0	持平	0	0	0	0	0

南湾街道	事故宗数	18	12	50.00%	4	1	300.00%	14	11	27.27%	0	0	持平	0	0	0	0	0
	死亡人数	0	0	持平	0	0	持平	0	0	持平	0	0	持平	0	0	0	0	0
	受伤人数	6	0	增加6人	6	0	增加6人	0	0	持平	0	0	持平	0	0	0	0	0
横岗街道	事故宗数	18	10	80.00%	4	0	增加4起	14	10	40.00%	0	0	持平	0	0	0	0	0
	死亡人数	0	0	持平	0	0	持平	0	0	持平	0	0	持平	0	0	0	0	0
	受伤人数	3	0	增加3人	3	0	增加3人	0	0	持平	0	0	持平	0	0	0	0	0
园山街道	事故宗数	13	11	18.18%	4	2	100.00%	8	9	-11.11%	1	0	增加1起	0	1	0	0	0
	死亡人数	1	0	增加1人	1	0	增加1人	0	0	持平	0	0	持平	0	0	0	0	0
	受伤人数	5	2	150.00%	2	2	持平	0	0	持平	3	0	增加3人	0	3	0	0	0
龙岗街道	事故宗数	17	19	-10.53%	4	3	33.33%	13	16	-18.75%	0	0	持平	0	0	0	0	0
	死亡人数	0	1	减少1人	0	1	减少1人	0	0	持平	0	0	持平	0	0	0	0	0
	受伤人数	4	1	300.00%	4	1	300.00%	0	0	持平	0	0	持平	0	0	0	0	0
龙城街道	事故宗数	20	35	-42.86%	9	2	350.00%	11	32	-65.63%	0	1	减少1起	0	0	0	0	0
	死亡人数	0	1	减少1人	0	0	持平	0	0	持平	0	1	减少1人	0	0	0	0	0
	受伤人数	16	1	1500.00%	14	1	1400.00%	2	0	增加2人	0	0	持平	0	0	0	0	0
宝龙街道	事故宗数	17	19	-10.53%	5	3	66.67%	12	16	-25.00%	0	0	持平	0	0	0	0	0
	死亡人数	0	0	持平	0	0	持平	0	0	持平	0	0	持平	0	0	0	0	0
	受伤人数	4	2	100.00%	4	2	100.00%	0	0	持平	0	0	持平	0	0	0	0	0
坪地街道	事故宗数	6	11	-45.45%	2	0	增加2起	3	11	-72.73%	1	0	增加1起	0	0	0	0	1
	死亡人数	1	0	增加1人	0	0	持平	0	0	持平	1	0	增加1人	0	0	0	0	1
	受伤人数	2	0	增加2人	2	0	增加2人	0	0	持平	0	0	持平	0	0	0	0	0

表 1-4：龙岗区各街道 2022 年 1-5 月份各类安全事故统计

		事故总数			道路交通事故			火灾事故			工矿商贸及其它事故			本年度工矿商贸及其它事故				
		本年度	去年同期	同比 (%)	本年度	去年同期	同比 (%)	本年度	去年同期	同比 (%)	本年度	去年同期	同比 (%)	工矿企业	建筑业			其它
															市管工程	区管工程	零星工程	
平湖街道	事故宗数	102	112	-8.93%	19	16	15.79%	81	95	-14.74%	2	1	100.00%	0	0	1	0	1
	死亡人数	7	7	持平	6	5	16.67%	0	1	减少 1 人	1	1	持平	0	0	1	0	0
	受伤人数	18	13	38.46%	17	7	58.82%	0	6	减少 6 人	1	0	增加 1 人	0	0	0	0	1
布吉街道	事故宗数	84	69	21.74%	14	12	16.67%	68	56	21.43%	2	1	100.00%	0	0	1	0	1
	死亡人数	2	5	-60.00%	0	4	减少 4 人	0	0	持平	2	1	100.00%	0	0	1	0	1
	受伤人数	21	8	162.50%	20	8	150.00%	1	0	增加 1 人	0	0	持平	0	0	0	0	0
吉华街道	事故宗数	41	58	-29.31%	3	5	-40.00%	38	53	-28.30%	0	0	持平	0	0	0	0	0
	死亡人数	0	0	持平	0	0	持平	0	0	持平	0	0	持平	0	0	0	0	0
	受伤人数	4	7	-42.86%	4	7	-42.86%	0	0	持平	0	0	持平	0	0	0	0	0
坂田街道	事故宗数	84	74	13.51%	14	4	250.00%	68	70	-2.86%	2	0	增加 2 起	0	0	0	2	0
	死亡人数	4	1	300.00%	2	1	100.00%	0	0	持平	2	0	增加 2 人	0	0	0	2	0
	受伤人数	14	4	250.00%	14	4	250.00%	0	0	持平	0	0	持平	0	0	0	0	0

南湾街道	事故宗数	65	65	持平	11	5	120.00%	54	58	-6.90%	0	2	减少 2 起	0	0	0	0	0
	死亡人数	1	1	持平	1	0	增加 1 人	0	0	持平	0	1	减少 1 人	0	0	0	0	0
	受伤人数	12	9	33.33%	12	6	100.00%	0	2	减少 2 人	0	1	减少 1 人	0	0	0	0	0
横岗街道	事故宗数	77	46	67.39%	13	2	550.00%	62	43	44.19%	2	1	100.00%	0	0	0	1	1
	死亡人数	3	1	200.00%	1	0	增加 1 人	0	0	持平	2	1	100.00%	0	0	0	1	1
	受伤人数	9	2	350.00%	9	2	350.00%	0	0	持平	0	0	持平	0	0	0	0	0
园山街道	事故宗数	55	56	-1.79%	10	10	持平	43	44	-2.27%	2	2	持平	0	1	1	0	0
	死亡人数	2	3	-33.33%	1	1	持平	0	0	持平	1	2	-100.00%	0	0	1	0	0
	受伤人数	16	9	77.78%	13	9	44.44%	0	0	持平	3	0	增加 3 人	0	3	0	0	0
龙岗街道	事故宗数	77	72	6.94%	11	14	-21.43%	66	58	13.79%	0	0	持平	0	0	0	0	0
	死亡人数	1	2	-50.00%	1	2	-50.00%	0	0	持平	0	0	持平	0	0	0	0	0
	受伤人数	12	6	100.00%	11	6	83.33%	1	0	增加 1 人	0	0	持平	0	0	0	0	0
龙城街道	事故宗数	70	103	-32.04%	17	21	-19.05%	53	81	-34.57%	0	1	减少 1 起	0	0	0	0	0
	死亡人数	0	2	减少 2 人	0	1	减少 1 人	0	0	持平	0	1	减少 1 人	0	0	0	0	0
	受伤人数	23	27	-14.81%	21	27	-22.22%	2	0	增加 2 人	0	0	持平	0	0	0	0	0
宝龙街道	事故宗数	79	83	-4.82%	13	8	62.50%	66	72	-8.33%	0	3	减少 3 起	0	0	0	0	0
	死亡人数	0	3	减少 3 人	0	0	持平	0	0	持平	0	3	减少 3 人	0	0	0	0	0
	受伤人数	13	4	225.00%	13	4	225.00%	0	0	持平	0	0	持平	0	0	0	0	0
坪地街道	事故宗数	50	62	-19.35%	9	6	50.00%	39	53	-26.42%	2	3	-33.33%	1	0	0	0	1
	死亡人数	4	3	33.33%	2	0	增加 2 人	0	0	持平	2	3	-33.33%	1	0	0	0	1
	受伤人数	9	13	-30.77%	8	12	-33.33%	1	0	增加 1 人	0	1	减少 1 人	0	0	0	0	0

表 2-1：2022 年 5 月份各街道行政执法 统计一览表

街道名称	检查企业 (个)	行政处罚 (次)	监督处罚额 (万元)
平湖	18	7	10.8
布吉	3	3	5.5
吉华	16	2	3
坂田	33	10	10.86
南湾	22	8	6.2
横岗	51	4	14
园山	10	3	11.3
龙岗	9	8	9.09
龙城	11	5	10.5
宝龙	12	13	20.9
坪地	15	16	33.25
合计	200	79	135.4

数据来源：深圳市安全生产执法信息系统。

表 2-2：2022 年 1-5 月份各街道行政执法 统计一览表

街道名称	纳管企业 (家)	检查企业 (个)	行政处罚 (次)	监督处罚额 (万元)
平湖	4359	64	18	22.07
布吉	1784	13	19	27.6
吉华	1498	25	8	18.18
坂田	3662	174	33	25.62
南湾	2929	106	27	30.66
横岗	2366	85	28	49.49
园山	3985	46	28	57.33
龙岗	3003	47	21	31.25
龙城	1437	36	14	24.39
宝龙	3453	49	23	31.35
坪地	3356	46	35	58.32
合计	31832	691	254	376.26

数据来源：深圳市安全生产执法信息系统。

表 3-1：2022 年 5 月份各街道消防系统行政处罚次数和监督处罚金额排名一览表

街道	行政处罚次数	排名	街道	处罚金额 (万元)	排名
龙岗街道	3	1	平湖街道	9.05	1
平湖街道	3	1	龙岗街道	8.47	2
宝龙街道	2	3	坂田街道	4.15	3
横岗街道	2	3	宝龙街道	3.94	4
龙城街道	2	3	横岗街道	3.70	5
坪地街道	2	3	坪地街道	3.06	6
坂田街道	2	3	龙城街道	2.3945	7
园山街道	1	8	园山街道	1.59	8
南湾街道	1	8	南湾街道	0.61	9
布吉街道	0	10	布吉街道	0	10
吉华街道	0	10	吉华街道	0	10
总计	18	/	总计	36.96	/

表 3-2：2022 年 1-5 月份各街道消防系统行政处罚次数和监督处罚金额排名一览表

街道	行政处罚次数	排名	街道	处罚金额 (万元)	排名
平湖街道	9	1	宝龙街道	19.07	1
宝龙街道	8	2	平湖街道	18.46	2
龙城街道	8	2	坂田街道	14.30	3
坂田街道	7	4	龙岗街道	13.73	4
龙岗街道	6	5	龙城街道	12.7045	5
横岗街道	5	6	横岗街道	10.45	6
坪地街道	4	7	坪地街道	5.08	7
园山街道	3	8	吉华街道	4.98	8
布吉街道	2	9	园山街道	4.25	9
吉华街道	2	9	布吉街道	1.00	10
南湾街道	1	11	南湾街道	0.61	11
总计	55	/	总计	104.63	/

表 4-1：龙岗交警大队 2022 年 5 月份执法情况

	交通违法 (万宗)	现场执法 (万宗)	非现场执法 (万宗)	罚款金额 (万元)	扣车 (辆)	醉酒 (宗)	酒后 (宗)	行人非机动 车(宗)	泥头车 (宗)	行政拘留 (人)
数量	4.93	3.51	1.42	1310	759	73	100	8574	745	13
去年同期 相比	下降 6.34%	上升 82.64%	下降 55.02%	下降 27.05%	上升 207.29%	上升 48.98%	下降 88.83%	下降 24.53%	下降 16.76%	下降 53.57%

表 4-2:东部高速交警大队 2022 年 5 月份执法情况 (龙岗段)

	交通违法 (万宗)	罚款金额 (万元)	醉酒 (宗)	酒后 (宗)	违停 (宗)	应急车道 (宗)	疲劳驾驶 (宗)	超载 (宗)
数量	0.1889	55.546	13	13	1502	0	5	8
去年同期 相比	下降 42.43%	下降 35.09%	上升 1300%	上升 1300%	上升 2582.14%	下降 100%	上升 500%	下降 33.33%

表 4-3：龙岗交警大队 2022 年 1-5 月份执法情况

	交通违法 (万宗)	现场执法 (万宗)	非现场执法 (万宗)	罚款金额 (千万元)	扣车 (辆)	醉酒 (宗)	酒后 (宗)	行人非机动 车(宗)	泥头车 (宗)	行政拘留 (人)
数量	19.86	14.5	5.36	5.08	3739	363	389	4.51	2832	34
去年同期 相比	下降 51.76%	下降 19.23%	下降 76.92%	下降 61.66%	下降 29.64%	下降 30.11%	下降 56.87%	下降 63.78%	下降 77.11%	下降 75%

表 4-4:东部高速交警大队 2022 年 1-5 月份执法情况（龙岗段）

	交通违法 (万宗)	罚款金额 (万元)	醉酒 (宗)	酒后 (宗)	违停 (宗)	应急车道 (宗)	疲劳驾驶 (宗)	超载 (宗)
数量	0.8242	2379440	40	34	3596	54	58	70
去年同期 相比	下降 77.96%	下降 71.68%	上升 166.67%	上升 54.55%	上升 896.12%	下降 82.86%	上升 45%	上升 18.6%

**表 5-1：交通运输部门 2022 年 5 月份行政处罚
宗数和监督处罚金额排名一览表**

街道	行政处罚次数	排名	街道	监督处罚金额 (万元)	排名
横岗街道 园山街道	32	1	横岗街道 园山街道	27.80	1
龙城街道 龙岗街道	30	2	龙城街道 龙岗街道	22.90	2
平湖街道	19	3	宝龙街道	17.60	3
宝龙街道	18	4	坂田街道	13.30	4
坂田街道	15	5	平湖街道	11.45	5
布吉街道 吉华街道	13	6	布吉街道 吉华街道	9.00	6
坪地街道	13	7	坪地街道	4.80	7
南湾街道	1	8	南湾街道	0.10	8
合计	141	/	合计	106.95	/

表 5-2: 交通运输部门 2022 年 1-5 月份行政处罚宗数和监督处罚金额排名一览表

街道	行政处罚次数	排名	街道	监督处罚金额 (万元)	排名
龙城街道	128	1	横岗街道	96.2	1
宝龙街道	117	2	龙城街道	88.6	2
坪地街道	116	3	宝龙街道	76.82	3
横岗街道	113	4	平湖街道	68.12	4
布吉街道	111	5	坪地街道	60.51	5
平湖街道	92	6	布吉街道	56.3	6
坂田街道	72	7	坂田街道	46.62	7
南湾街道	66	8	南湾街道	21.7	8
合计	815		合计	514.87	

表 6-1：龙岗区建筑施工执法工作 2022 年 5 月份统计表

统计时间：2022 年 5 月 1 日至 5 月 31 日																
填报单位：区住建局		填报时间：2022 年 6 月 8 日														
建筑 施工	在建工程 (项)	组织检 查(人 次)	检查项 目(项 次)	隐患排查整治情况					检查执法情况							
				排查(项)		已整改(项)			整改率 (%)	执法文书情况			行政处罚情况			
				1919		1919				责令停 工(份)	责令整 改(份)	省动态 扣分 (份)	行政处 罚决定 书(份)	同比 (%)	处罚罚 款(万 元)	同比 (%)
				消防隐 患(项)	其他隐 患(项)	消防隐 患已整 改(项)	其他隐 患已整 改(项)	消防隐 患已整 改(项)		其他隐 患已整 改(项)						
合计	164	1598	440	31	1888	31	1888	100%	7	522	95	0	-100%	0	-100%	

表 6-2：龙岗区建筑施工执法工作 2022 年 1-5 月份统计表

统计时间：2022 年 1 月 1 日至 5 月 31 日																
填报单位：		区住建局							填报时间：		2022 年 6 月 8 日					
建筑 施工	在建工程 (项)	组织检 查(人 次)	检查项 目(项 次)	隐患排查整治情况					检查执法情况							
				排查(项)		已整改(项)			整改率 (%)	执法文书情况			行政处罚情况			
				4039		4039				责令停 工(份)	责令整 改(份)	省动态 扣分 (份)	行政处 罚决定 书(份)	同比 (%)	处罚罚 款 (万元)	同比 (%)
				消防隐 患(项)	其他隐 患(项)	消防隐 患已整 改(项)	其他隐 患已整 改(项)									
合计	164	5583	2275	97	5861	97	5861	100%	68	1272	296	8	-75%	6.88	-67%	

表 6-3：龙岗区燃气行业执法工作 2022 年 5 月份统计表

统计时间：2022 年 5 月 1 日至 5 月 31 日								
填报单位：	区住建局						填报时间：2022 年 6 月 8 日	
燃气行业	燃气站点 (个)	组织检查 (人次)	检查站点 (站次)	隐患排查整治情况			检查执法情况	
				排查 (项)	已整改 (项)	整改率(%)	监督意见书 (份)	责令整改 (份)
合计	179	138	69	15	14	99%	-	-

表 6-4：龙岗区燃气行业执法工作 2022 年 1-5 月份统计表

统计时间：2022 年 1 月 1 日至 5 月 31 日								
填报单位：	区住建局						填报时间：2022 年 6 月 8 日	
燃气行业	燃气站点 (个)	组织检查 (人次)	检查站点 (站次)	隐患排查整治情况			检查执法情况	
				排查 (项)	已整改 (项)	整改率(%)	监督意见书 (份)	责令整改 (份)
合计	179	1970	985	477	472	99%	-	13

